

Informe Proyectos de Inversión

Oficina de Planeación

Corte junio 2025

Tabla de contenido

Proyectos de Inversión.....	3
Ejecución de los proyectos de inversión	6
Ejecución Presupuestal por Proyecto.....	8
1. Proyecto VÍCTIMAS.....	8
2. Proyecto EXIGIBILIDAD	11
3. Proyecto CESAR	14
4. Proyecto SIGI	14
5. Proyecto MODERNIZACIÓN	18

Proyectos de Inversión

El presente informe detalla la ejecución de los proyectos de inversión gestionados y desarrollados por la Defensoría del Pueblo, conforme a lo registrado en el Sistema Integrado de Información Financiera del Ministerio de Hacienda y Crédito Público (SIIF Nación). Este documento tiene como objetivo proporcionar una visión integral del avance y cumplimiento de las acciones programadas, destacando los recursos asignados, las modificaciones presupuestales realizadas y los resultados obtenidos en el marco de las estrategias de fortalecimiento institucional y cumplimiento de su misión constitucional.

Tabla No. 01 - Convenciones

TIPO	Nombre
Apr. Vig	Apropiación Vigente
CDP	Certificado de Disponibilidad Presupuestal
Comp.	Compromisos presupuestales (RP - registro presupuestal)
Obl - Oblig	Obligaciones presupuestales
Pgs	Pagos realizados
OPS	Ordenes de Prestación de Servicios
Otros Contratos	Contratos de mayor cuantía
Viáticos	Viáticos de comisiones
Tiquetes	Transporte aéreo o terrestre
Logístico	Operador Logístico
Publicaciones	Impresiones y publicaciones
PGM	Programa

Fuente: Construcción propia

La asignación inicial de recursos de la Defensoría del Pueblo en el rubro de inversión fue de **\$122.300.000.000**, destinada a financiar acciones misionales y estrategias de fortalecimiento institucional, en cumplimiento de su mandato constitucional y legal. Es pertinente mencionar que, en la vigencia del presente documento, no se han realizado ajustes al respecto.

El detalle de esta asignación se presenta en la tabla 2, la cual desglosa los recursos destinados a los cinco proyectos de inversión ejecutados por la Defensoría en la vigencia 2025:

Tabla No. 01 - Proyectos de Inversión (Cifras en millones de pesos)

Proyecto	BPIN	Rubro	Nombre	Asignación Presupuestal vigente
1. VICTIMAS	2021011000074	C-2502-1000-27	Contribución en la construcción de ciudadanía de las víctimas del conflicto armado nacional.	\$26.592
2. EXIGIBILIDAD	202300000000415	C-2502-1000-31	Mejoramiento de los índices de riesgos de vulneración de los derechos humanos nacional	\$54.500
3. CESAR	2022011000073	C-2599-1000-13	Construcción y dotación de la Defensoría regional cesar Valledupar.	\$7.500
4. SIGI	202300000000243	C-2599-1000-14	Consolidación del sistema integrado de gestión institucional de la defensoría del pueblo nacional.	\$4.500
5. MODERNIZACIÓN	202300000000372	C-2599-1000-15	Modernización de la infraestructura física, funcional y operativa de la defensoría del pueblo a nivel nacional.	\$29.208
Total				\$122.300

Fuente: Sistema de Integrado de Información Financiera SIIF Nación

*Los recursos asociados al proyecto de inversión corresponden a adición presupuestal.

A continuación, se relacionan las apropiaciones a los productos de los proyectos de inversión, para los cuales, en la vigencia del presente documento, no se han realizado ajustes:

Tabla No. 02 - Apropiación Proyectos de inversión (Cifras en millones de pesos)

PRODUCTO	Apr. Vigente
SERVICIO DE ADVERTENCIA Y SEGUIMIENTO	\$ 10.427
SERVICIO DE ASISTENCIA TÉCNICA PARA ATENCIÓN, ORIENTACIÓN Y ASESORÍA	\$ 9.570
SERVICIO DE EDUCACIÓN INFORMAL	\$ 6.595
1. VICTIMAS	\$ 26.592
DOCUMENTOS DE INVESTIGACIÓN	\$ 3.866
DOCUMENTOS DE SEGUIMIENTO	\$ 10.214
SERVICIO DE ASISTENCIA TÉCNICA	\$ 21.870
SERVICIO DE EDUCACIÓN INFORMAL	\$ 18.550
2. EXIGIBILIDAD	\$ 54.500
SEDE CONSTRUIDA Y DOTADA	\$ 7.500
3. CESAR	\$ 7.500
DOCUMENTOS METODOLÓGICOS	\$ 950
SERVICIO DE EDUCACIÓN INFORMAL PARA LA GESTIÓN ADMINISTRATIVA	\$ 805
SERVICIO DE IMPLEMENTACIÓN SISTEMAS DE GESTIÓN	\$ 2.745
4. SIGI	\$ 4.500
SEDES ADECUADAS	\$ 15.830
SEDES ADQUIRIDAS	\$ 13.378
5. MODERNIZACIÓN	\$ 29.208

Fuente: Sistema de Integrado de Información Financiera - SIIF Nación

Así las cosas, el detalle de cada proyecto con recursos de vigencia y por metas, corresponde a:

Tabla No. 04 - Metas vigencia 2025 (Cifras en millones de pesos)

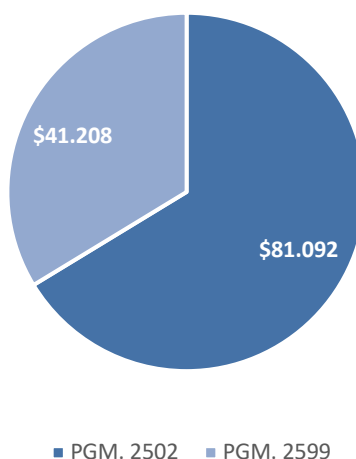
Proyecto de Inversión	Nombre Producto	P	Q	TOTAL
20230000000243/CONSOLIDACIÓN DEL SISTEMA INTEGRADO DE GESTIÓN INSTITUCIONAL DE LA DEFENSORÍA DEL PUEBLO NACIONAL	Servicio de Implementación Sistemas de Gestión	\$343	8	\$2.745
	Servicio de Educación Informal para la Gestión Administrativa	\$1	1.295	\$805
	Documentos metodológicos	\$950	1	\$950
	Asistencias técnicas realizadas	\$0,21	105.000	\$21.870
202300000000415/MEJORAMIENTO DE LOS ÍNDICES DE RIESGOS DE VULNERACIÓN DEL DERECHOS HUMANOS NACIONAL	Personas capacitadas con educación informal	\$0,17	110.600	\$18.550
	Documentos de investigación realizados	\$242	16	\$3.866
	Documentos de seguimiento elaborados	\$196	52	\$10.214
	Servicio de advertencia y seguimiento a los riesgos de vulneración de los Derechos Humanos, el Derecho Internacional Humanitario y en los escenarios de paz	\$72	130	\$9.303
2021011000074/CONTRIBUCION EN LA CONSTRUCCION DE CIUDADANIA DE LA VICTIMAS DEL CONFLICTO ARMADO NACIONAL	Servicio de asistencia técnica para atención, orientación y asesoría en materia de Derechos Humanos, el Derecho Internacional Humanitario y en escenarios de paz	\$0,05	186.160	\$10.084
	Servicio de educación informal en materia de Derechos Humanos y Derecho Internacional Humanitario	\$0,08	87.070	\$7.205
	Sedes adquiridas (Producto principal del proyecto)	\$3.344	4	\$13.378
202300000000372/MODERNIZACIÓN DE LA INFRAESTRUCTURA FÍSICA, FUNCIONAL Y OPERATIVA DE LA DEFENSORÍA DEL PUEBLO A NIVEL NACIONAL. NACIONAL	Sedes adecuadas	\$2.261	7	\$15.830
	Sede construida y dotada	\$7.500	1	\$7.500
2022011000073 / Construcción y dotación de la Defensoría regional cesar Valledupar.*	Sede construida y dotada	\$7.500	1	\$7.500
Costo total vigencia 2025				\$122.300

Fuente: Construcción propia

*Los recursos asociados al proyecto de inversión corresponden a adición presupuestal.

En este contexto, resulta pertinente desglosar la apropiación presupuestal según los programas a los que se asignaron los recursos. Para el Programa 2502, correspondiente a la “*Promoción, protección y defensa de los derechos humanos y el derecho internacional humanitario*”, se destinó el **66%** del presupuesto total de inversión, evidenciando su compromiso dentro de la planificación institucional. Por su parte, el Programa 2599, enfocado en el “*Fortalecimiento y Apoyo a la Gestión Institucional del Sector Organismos de Control*”, recibió el **34%** de los recursos de inversión, así:

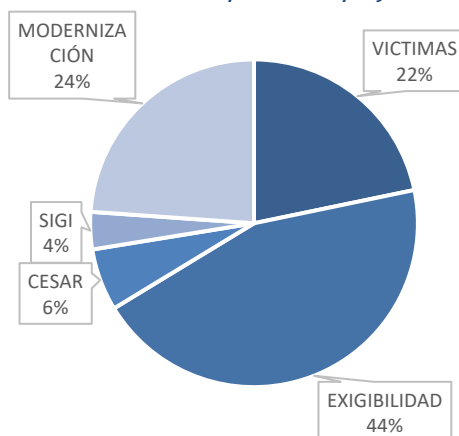
Gráfico No. 01 - Distribución programas (Cifras en millones de pesos)



Fuente: Sistema de Integrado de Información Financiera - SIIF Nación

A continuación, se presenta la distribución de los proyectos dentro del presupuesto de inversión. La gráfica evidencia que el proyecto EXIGIBILIDAD tiene la mayor participación, representando el **44%** del total del presupuesto de inversión. Le sigue el proyecto MODERNIZACIÓN con un **24%**, mientras que el proyecto de VÍCTIMAS representa un **22%**. Por su parte, el proyecto CÉSAR representa el **6%** y finalmente el proyecto SIGI es equivalente al **2%** del presupuesto de inversión de la entidad:

Gráfico No. 02 - Distribución porcentual proyectos de inversión



Fuente: Sistema de Integrado de Información Financiera - SIIF Nación

Ejecución de los proyectos de inversión

A continuación, se presenta la ejecución de los cinco proyectos de inversión con corte al 30 de junio de 2025:

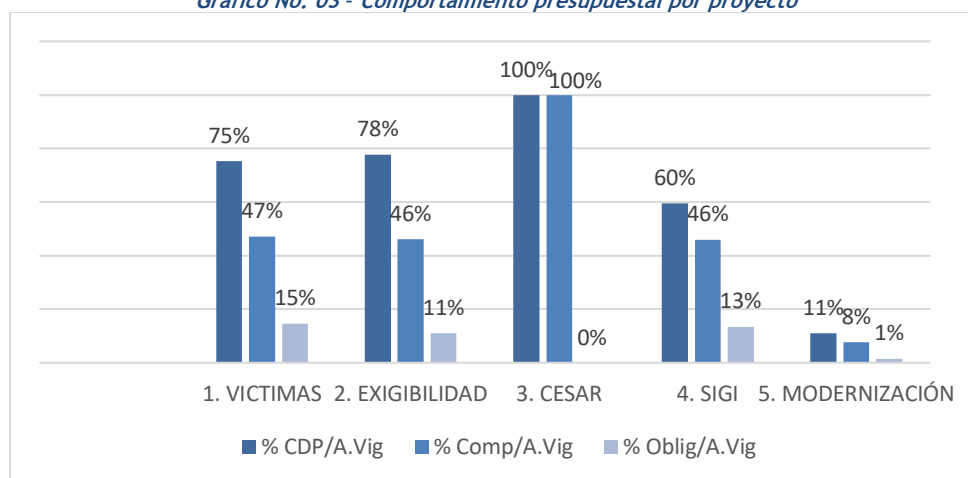
Tabla No. 05 - Ejecución Presupuesta a 30 de junio de 2025 (Cifras en millones de pesos)

PROYECTO	Apr. Vigente	CDP	% CDP/A.Vig	Comprometido	% Comp/A.Vig	Obligado	% Oblig/A.Vig	Pago
1. VICTIMAS	\$ 26.592	\$ 20.039	75%	\$ 12.548	47%	\$ 3.891	15%	\$ 3.891
2. EXIGIBILIDAD	\$ 54.500	\$ 42.399	78%	\$ 25.092	46%	\$ 6.035	11%	\$ 6.032
PGM 2502	\$ 81.092	\$ 62.438	77%	\$ 37.640	46%	\$ 9.926	12%	\$ 9.923
3. CESAR	\$ 7.500	\$ 7.500	100%	\$ 7.500	100%	\$ 0	0%	\$ 0
4. SIGI	\$ 4.500	\$ 2.681	60%	\$ 2.067	46%	\$ 607	13%	\$ 607
5. MODERNIZACIÓN	\$ 29.208	\$ 3.192	11%	\$ 2.273	8%	\$ 432	1%	\$ 432
PGM 2599	\$ 41.208	\$ 13.373	32%	\$ 11.840	29%	\$ 1.039	3%	\$ 1.039
INVERSIÓN	\$ 122.300	\$ 75.811	62%	\$ 49.480	40%	\$ 10.965	9%	\$ 10.962

Fuente: Sistema de Integrado de Información Financiera - SIIF Nación

Al cierre del período, los Certificados de Disponibilidad Presupuestal (CDPs) alcanzaron un nivel de ejecución del 62%, reflejando una gestión responsable en la asignación de los recursos aprobados. De este porcentaje, el 65% corresponde a recursos comprometidos, evidenciando un avance programado en la formalización de contratos. Finalmente, \$10.962 millones se encuentran obligados y pagados, representando la materialización de las obligaciones adquiridas, principalmente en contratación y viáticos requeridos para el desarrollo de las actividades misionales de la entidad.

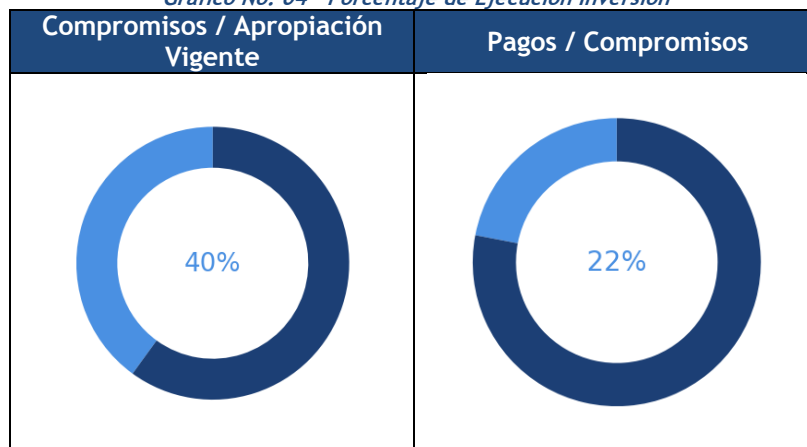
Gráfico No. 03 - Comportamiento presupuestal por proyecto



Fuente: Sistema de Integrado de Información Financiera - SIIF Nación

Del total de los proyectos de inversión, se ha comprometido el 40% de los recursos apropiados, de los cuales el 22% corresponde a recursos obligados y pagados:

Gráfico No. 04 - Porcentaje de Ejecución Inversión



Fuente: Sistema de Integrado de Información Financiera - SIIF Nación

Es pertinente mencionar que, la ejecución de los recursos de los proyectos “Cesar” y “Modernización” impactan de manera relevante en los resultados obtenidos en la ejecución presupuestal de la entidad en el primer semestre de la vigencia, conforme se informa en los párrafos subsiguientes.

Por otro lado, el detalle del avance de las metas de cada proyecto con recursos de vigencia, corresponde a:

Tabla No. 06 - Avance metas a 30 de junio de 2025

Metas / Productos	Meta Vigencia	Avance Ejecutado	% Avance Meta
202300000000415/MEJORAMIENTO DE LOS ÍNDICES DE RIESGOS DE VULNERACIÓN DEL DERECHOS HUMANOS NACIONAL			
Asistencias técnicas realizadas	105.000	25.016	24%
Documentos de investigación realizados	16	1	6%
Documentos de seguimiento elaborados	52	42	81%
Personas capacitadas con educación informal	110.600	47.848	43%
2021011000074/CONTRIBUCION EN LA CONSTRUCCION DE CIUDADANIA DE LA VICTIMAS DEL CONFLICTO ARMADO NACIONAL			
Documentos de advertencia de riesgos de la población víctima del conflicto armado elaborados	130	26	20%
Personas asistidas técnicamente	186.160	82.924	45%
Personas capacitadas	87.070	16.572	19%
202300000000372/MODERNIZACIÓN DE LA INFRAESTRUCTURA FÍSICA, FUNCIONAL Y OPERATIVA DE LA DEFENSORÍA DEL PUEBLO A NIVEL NACIONAL. NACIONAL			
Sedes adecuadas	7	-	0%
Sedes adquiridas	4	-	0%
202300000000243/CONSOLIDACIÓN DEL SISTEMA INTEGRADO DE GESTIÓN INSTITUCIONAL DE LA DEFENSORÍA DEL PUEBLO NACIONAL			
Documentos metodológicos realizados	1	-	0%
Personas capacitadas	1.295	439	34%

Sistema de Gestión implementado	8	-	0%
2022011000073 / CONSTRUCCIÓN Y DOTACIÓN DE LA DEFENSORÍA REGIONAL CESAR VALLEDUPAR.			
Sede construida y dotada	1	-	0%

Fuente: Construcción propia

Ejecución Presupuestal por Proyecto

1. Proyecto VÍCTIMAS

El proyecto enfocado en la población víctima del conflicto armado (Contribución en la Construcción de Ciudadanía de la Víctimas del Conflicto Armado Nacional - BPIN 2021011000074) tiene como propósito incrementar la incidencia de las acciones defensoriales en la prevención, atención, promoción y protección de sus derechos, en el marco de la Ley 1448 de 2011. Este proyecto se basa en el reconocimiento de la baja respuesta institucional a las recomendaciones emitidas por la Defensoría, así como en la necesidad de mejorar la articulación interinstitucional y la participación de las víctimas en los espacios de formulación de políticas públicas. La iniciativa busca fortalecer procesos organizativos, promover el conocimiento de las rutas de atención y generar incidencia real en los territorios, reconociendo los enfoques diferenciales, de género y étnico, así como la diversidad territorial.

Tabla No. 07 - Rubros proyecto Víctimas

RUBRO	PRODUCTO
C-2502-1000-27-53105B-2502001-02	SERVICIO DE ADVERTENCIA Y SEGUIMIENTO
C-2502-1000-27-53105B-2502002-02	SERVICIO DE ASISTENCIA TÉCNICA PARA ATENCIÓN, ORIENTACIÓN Y ASESORÍA
C-2502-1000-27-53105B-2502003-02	SERVICIO DE EDUCACIÓN INFORMAL

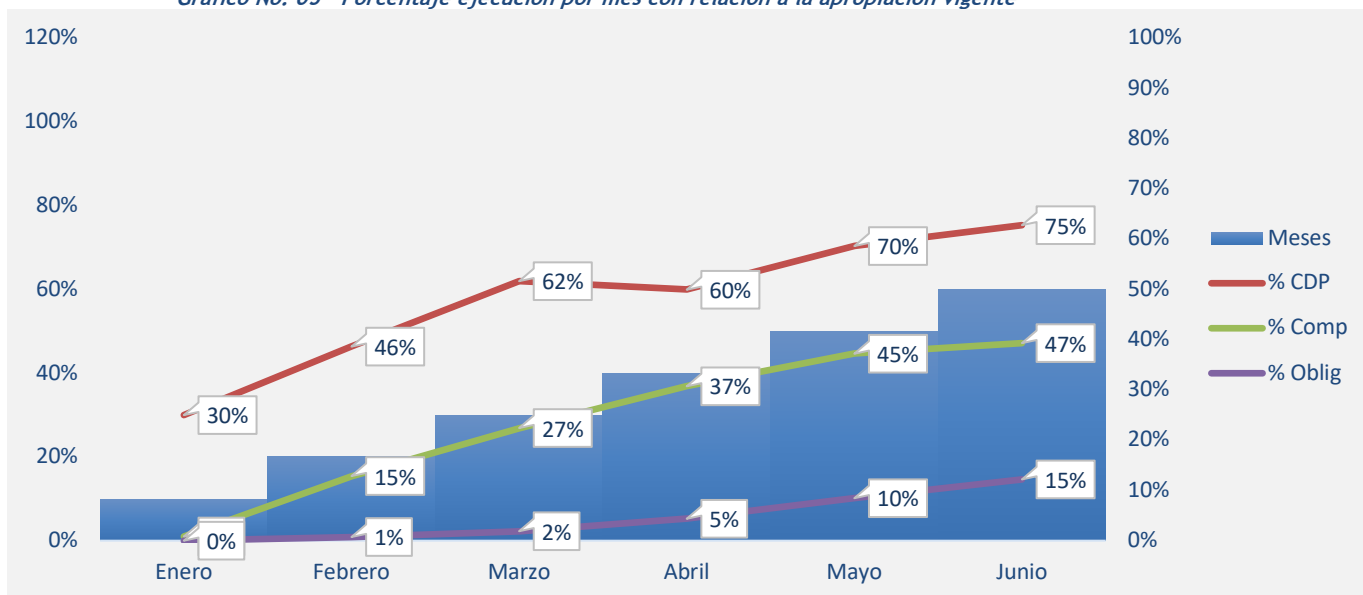
Fuente: Sistema de Integrado de Información Financiera - SIIF Nación

Tabla No. 08 - Ejecución presupuestal por rubro acumulada (Cifras en millones de pesos)

PRODUCTO	Apr. Vigente	CDP	% CDP/A. Vig	Comprometido	% Comp/A. Vig	Obligado	% Oblig/A. Vig	Pago
SERVICIO DE ADVERTENCIA Y SEGUIMIENTO	10.427	9.426	90%	6.366	61%	2.357	23%	2.357
SERVICIO DE ASISTENCIA TÉCNICA PARA ATENCIÓN, ORIENTACIÓN Y ASESORÍA	9.570	7.485	78%	4.809	50%	1.265	13%	1.265
SERVICIO DE EDUCACIÓN INFORMAL	6.595	3.128	47%	1.373	21%	270	4%	270
1. VÍCTIMAS	26.592	20.039	75%	12.548	47%	3.891	15%	3.891

Fuente: Sistema de Integrado de Información Financiera - SIIF Nación

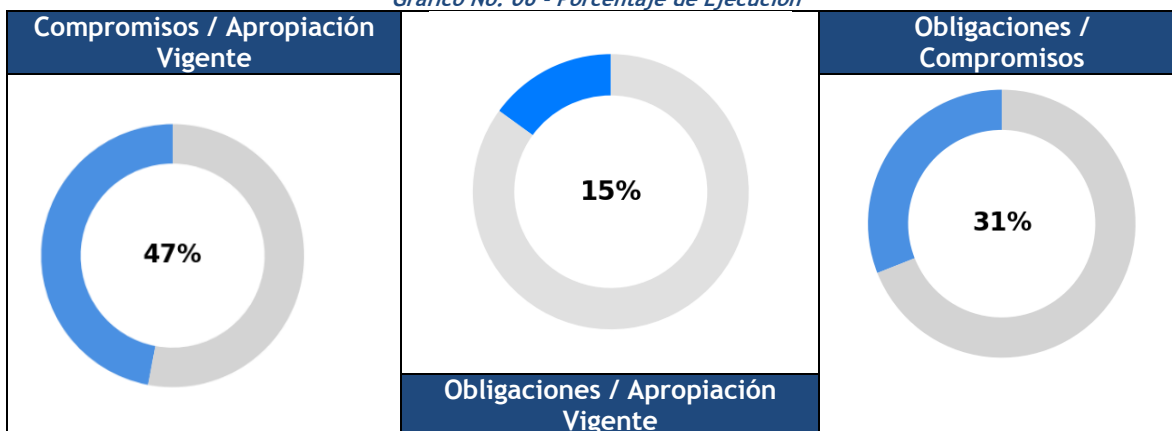
Gráfico No. 05 - Porcentaje ejecución por mes con relación a la apropiación vigente



Fuente: Sistema de Integrado de Información Financiera - SIIF Nación

De la apropiación vigente para el proyecto *Víctimas*, se ha comprometido el **47%** de los recursos disponibles y se ha obligado el **15%**. Asimismo, el porcentaje de lo obligado frente a lo comprometido es el **31%**.

Gráfico No. 06 - Porcentaje de Ejecución



Fuente: Sistema de Integrado de Información Financiera - SIIF Nación

El análisis presupuestal muestra una ejecución responsable en términos generales. La relación entre los certificados de disponibilidad presupuestal (CDP) y los registros presupuestales (RP) asciende al 63%, indicando una adecuada planificación y asignación de recursos. Las obligaciones representan el 31% de los RP, lo cual genera el compromiso continuo de la entidad frente al desarrollo de un trabajo de conversión de los recursos asignados a compromisos ejecutables. Asimismo, las órdenes de pago alcanzan el 100% de las obligaciones en todos los casos, lo que garantiza un flujo efectivo de los recursos hacia las metas presupuestales.

Entre los productos analizados del Proyecto de "Víctimas", se evidencia un trabajo importante en la expedición de CDPs y en el compromiso de estos, lo que implica el establecimiento de las necesidades del proyecto.

Dentro de las principales actividades realizadas en el marco del proyecto para el segundo trimestre de la vigencia, se resaltan:

Tabla No. 09 - Principales actividades segundo trimestre 2025

Categoría	Descripción de Actividades	Aplicación
Atención a Víctimas del Conflicto Armado	Acompañamiento grupal mediante talleres sobre acceso a derechos.	22 regionales
Atención a Víctimas del Conflicto Armado	Asesorías individuales, incluyendo apoyo legal y acompañamiento a víctimas en el exterior.	42 regionales
Atención a Víctimas del Conflicto Armado	Declaraciones tomadas y registradas en el RUV.	General
Atención a Víctimas del Conflicto Armado	Promoción de derechos humanos en mujeres y personas OSIGD.	Norte de Santander, Valle del Cauca, La Guajira
Atención a Víctimas del Conflicto Armado	Participación con la Jurisdicción Especial para la Paz (JEP).	General
Protección de la Niñez	Fortalecimiento de capacidades para prevenir reclutamiento y violencia sexual.	31 departamentos
Protección de la Niñez	Asesorías a niños, niñas y adolescentes en contextos de conflicto armado.	Bogotá, Arauca, Guainía, Bolívar, Meta
Violencia Basada en Género (VBG)	Orientación especializada para acceso a justicia y reparación.	General
Población Étnica	Asesoría jurídica a víctimas étnicas y no étnicas.	Antioquia, Córdoba
Población Étnica	Seguimiento a órdenes judiciales y medidas cautelares en decretos étnicos.	General
Formación y Sensibilización	Talleres informativos sobre rutas de exigibilidad de derechos.	General
Formación y Sensibilización	Formación en Derechos Humanos y Derecho Internacional Humanitario.	General
Gestión del Riesgo y Prevención	Elaboración de documentos de advertencia sobre riesgos territoriales.	Zonas de alta conflictividad
Fechas Conmemorativas	Participación en el Día Nacional de la Memoria y la Solidaridad con las Víctimas.	General

Fuente: Construcción propia

Por otro lado, se buscará incrementar la proporción de las obligaciones y pagos conforme se ejecuten los recursos de logística, tiquetes y viáticos requeridos para el cumplimiento de las metas de la entidad en esta materia, así como, los contratos suscritos para atender necesidades como:

- *Impresión y entrega final de textos de acuerdo con las necesidades de las dependencias de la defensoría del pueblo, previa aprobación del comité editorial.*
- *Elaboración, instalación y montaje de un módulo Museográfico.*
- *Monitoreo y Prevención de Violaciones a los Derechos Humanos y al DIH.*
- *Apoyo a la Implementación del Acuerdo de Paz.*
- *Atención y Acompañamiento a Comunidades Vulnerables.*
- *Asistencia Jurídica a Víctimas de Violencias Basadas en Género y Prejuicio.*

En conclusión, la ejecución presupuestal refleja efectividad en la asignación de los recursos.

2. Proyecto EXIGIBILIDAD

El proyecto de Exigibilidad (Mejoramiento de los índices de riesgos de vulneración del Derechos Humanos Nacional - BPIN 202300000000415) surge como una respuesta institucional al aumento sostenido de las vulneraciones a los derechos humanos en el país. Esta iniciativa busca robustecer la capacidad de la Defensoría del Pueblo para exigir el cumplimiento de las obligaciones del Estado y otros actores responsables, promoviendo rutas efectivas de atención, orientación jurídica y procesos de formación que fortalezcan la apropiación ciudadana de los mecanismos de exigibilidad.

A continuación, se relaciona el rubro presupuestal y el producto del Proyecto:

Tabla No. 10 - Rubros proyecto Exigibilidad

RUBRO	PRODUCTO
C-2502-1000-31-53105B-2502006-02	DOCUMENTOS DE INVESTIGACIÓN
C-2502-1000-31-53105B-2502011-02	DOCUMENTOS DE SEGUIMIENTO
C-2502-1000-31-53105B-2502015-02	SERVICIO DE ASISTENCIA TÉCNICA
C-2502-1000-31-53105B-2502016-02	SERVICIO DE EDUCACIÓN INFORMAL

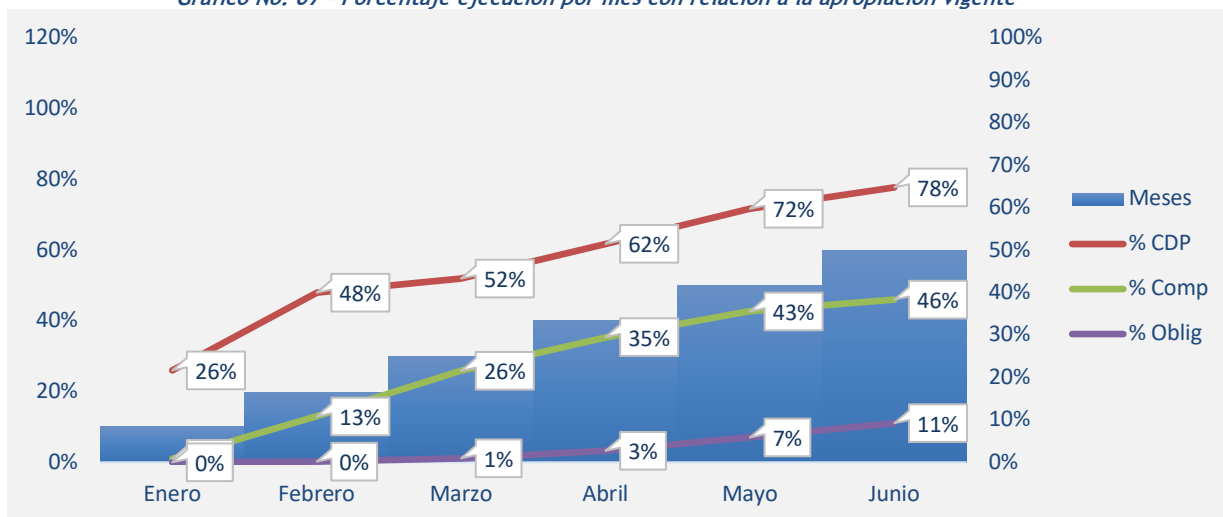
Fuente: Sistema de Integrado de Información Financiera - SIIF Nación

Tabla No. 11 - Ejecución presupuestal por rubro acumulada (Cifras en millones de pesos)

PRODUCTO	Apr. Vigente	CDP	% CDP/A. Vig	Comprometido	% Comp/A. Vig	Obligado	% Oblig/A. Vig	Pago
DOCUMENTOS DE INVESTIGACIÓN	3.866	2.723	70%	2.460	64%	514	13%	514
DOCUMENTOS DE SEGUIMIENTO	10.214	8.748	86%	7.551	74%	1.483	15%	1.483
SERVICIO DE ASISTENCIA TÉCNICA	21.870	16.958	78%	8.810	40%	2.584	12%	2.581
SERVICIO DE EDUCACIÓN INFORMAL	18.550	13.969	75%	6.271	34%	1.454	8%	1.454
2. EXIGIBILIDAD	54.500	42.399	78%	25.092	46%	6.035	11%	6.032

Fuente: Sistema de Integrado de Información Financiera - SIIF Nación

Gráfico No. 07 - Porcentaje ejecución por mes con relación a la apropiación vigente



Fuente: Sistema de Integrado de Información Financiera - SIIF Nación

Se observa el porcentaje de lo comprometido en un **46%**. En cuanto a los recursos apropiados, se ha obligado un **11%** en este período. Por otro lado, el **24%** de lo comprometido ha sido obligado y pagado.

Gráfico No. 08 - Porcentaje de Ejecución



Fuente: Sistema de Integrado de Información Financiera - SIIF Nación

El análisis presupuestal muestra una ejecución razonable en términos generales. La relación entre los certificados de disponibilidad presupuestal (CDP) y los registros presupuestales (RP) asciende al 59%, indicando una adecuada planificación y asignación de recursos. Las obligaciones representan el 24% de los RP, lo cual genera el compromiso de la entidad frente al desarrollo de un trabajo de conversión de los recursos asignados a compromisos ejecutables. Asimismo, las órdenes de pago alcanzan el 100% de las obligaciones en todos los casos, lo que garantiza un flujo efectivo de los recursos hacia las metas presupuestales.

Entre los productos analizados, se evidencia un trabajo importante en la expedición de CDPs y en el compromiso de estos, lo que implica el establecimiento de las necesidades del proyecto.

Dentro de las principales actividades realizadas en el marco del proyecto para el segundo trimestre de la vigencia, se resaltan:

Tabla No. 12 - Principales actividades segundo trimestre 2025

Categoría	Descripción de Actividades	Aplicación
Intervención Jurídica	Emisión de conceptos técnicos, respuestas especializadas y actuaciones ante Corte Constitucional, Consejo de Estado y CIDH sobre temas como protección de la vida, libertad de cultos, derechos laborales y objeción de conciencia.	Nacional
Conflictividad Social	Participación en espacios de diálogo y concertación en Boyacá, Putumayo, Arauca, Norte de Santander y Santander; misiones humanitarias en Catatumbo; acciones de exigibilidad en zonas mineras del nordeste antioqueño.	Boyacá, Putumayo, Arauca, Norte de Santander, Santander, Catatumbo, Nordeste Antioqueño
Justicia Transicional	Diseño de lineamientos técnicos para fortalecer la participación comunitaria en procesos de paz; construcción de herramientas metodológicas para monitoreo de recomendaciones y procesos de memoria, verdad y reparación.	Nacional
Política Criminal y Penitenciaria	Visitas de inspección a centros de reclusión; atención directa a personas privadas de la libertad; capacitación a Fuerza Pública sobre delito de tortura y aplicación de instrumentos internacionales de protección.	Nacional

Fuente: Construcción propia

Por otro lado, se buscará incrementar la proporción de las obligaciones y pagos conforme se ejecuten los recursos de tiquetes, viáticos y logística requerida para el cumplimiento de las metas de la entidad en esta materia, así como, los contratos suscritos para atender actividades como:

- Fortalecer la participación ciudadana, el empoderamiento comunitario, y la cohesión social, especialmente en territorios y comunidades vulnerables.
- Defensa jurídica, investigación y formulación de lineamientos en derechos humanos, constitucionales, colectivos y emergentes
- Vigilancia, análisis y promoción del derecho a la salud y la seguridad social.
- protección de los derechos de las mujeres y personas con orientación sexual e identidad de género diversa.
- Transformación digital, la gestión de datos y el fortalecimiento institucional mediante herramientas tecnológicas.

Entre los productos analizados del Proyecto de "Exigibilidad", destacan por su desempeño en compromisos: "Documentos de Seguimiento" y "Documentos de investigación". Estos presentan una correlación eficiente entre la apropiación, CDP y RP.

En conclusión, la ejecución presupuestal refleja efectividad en la asignación de los recursos.

3. Proyecto CESAR

El proyecto Cesar es una iniciativa diseñada para abordar las necesidades específicas en materia de derechos humanos en el departamento del Cesar. Este proyecto tiene como propósito fortalecer la capacidad institucional de la Defensoría en la región, con el fin de garantizar la protección y promoción de los derechos fundamentales, especialmente en un territorio afectado por problemáticas sociales, económicas y de seguridad.

Tabla No. 13 - Rubros proyecto Cesar

RUBRO	PRODUCTO
C-2599-1000-12-53105B-2599061-02	SEDE CONSTRUIDA Y DOTADA

Fuente: Sistema de Integrado de Información Financiera - SIIF Nación

Para la vigencia 2025 se asignaron \$7.500 millones para culminar con el proyecto planteado, la entidad priorizó la ejecución de la reserva constituida de 2024 y se encuentra trabajando en la programación de las actividades necesarias para la ejecución total motivo por el cual se espera que la ejecución de este programa se configure en el 3 trimestre de 2025.

Así las cosas, se resalta el avance respecto al anterior reporte, específicamente en lo correspondiente generación del compromiso del 100% de los recursos adicionados presupuestalmente. Además, es pertinente mencionarlas siguientes actividades principales realizadas en el marco del proyecto para el segundo trimestre de la vigencia:

Tabla No. 14 - Principales actividades segundo trimestre 2025

Categoría	Descripción de la Actividad
Infraestructura Institucional	Elaboración, revisión y suscripción de la adición y prórroga al contrato LIC-4-2023 para garantizar la continuidad de las obras.
Infraestructura Institucional	Ejecución de actividades de obra: excavación, relleno, fundición de zapatas y columnas, construcción de vigas y losa de entrepiso.

Fuente: Construcción propia

4. Proyecto SIGI

El proyecto del Sistema Integrado de Gestión Institucional (SIGI) (Consolidación del sistema integrado de gestión institucional de la Defensoría del Pueblo Nacional - BPIN 202300000000243) tiene como objetivo modernizar y consolidar los procesos internos de la entidad mediante la implementación articulada de sus subsistemas. Esta estrategia responde a la necesidad de superar deficiencias en la trazabilidad documental, la gestión de calidad, la resistencia al cambio y la falta de articulación entre áreas.

A través del Proyecto SIGI, la Defensoría del Pueblo busca fortalecer su capacidad institucional, garantizando que sus acciones sean coherentes con sus objetivos estratégicos y que se realicen de manera transparente y eficiente.

Así las cosas, se relaciona el rubro presupuestal y el producto del Proyecto:

Tabla No. 15 - Rubros proyecto SIGI

RUBRO	PRODUCTO
C-2599-1000-14-53105B-2599055-02	DOCUMENTOS METODOLÓGICOS
C-2599-1000-14-53105B-2599058-02	SERVICIO DE EDUCACIÓN INFORMAL PARA LA GESTIÓN ADMINISTRATIVA
C-2599-1000-14-53105B-2599060-02	SERVICIO DE IMPLEMENTACIÓN SISTEMAS DE GESTIÓN

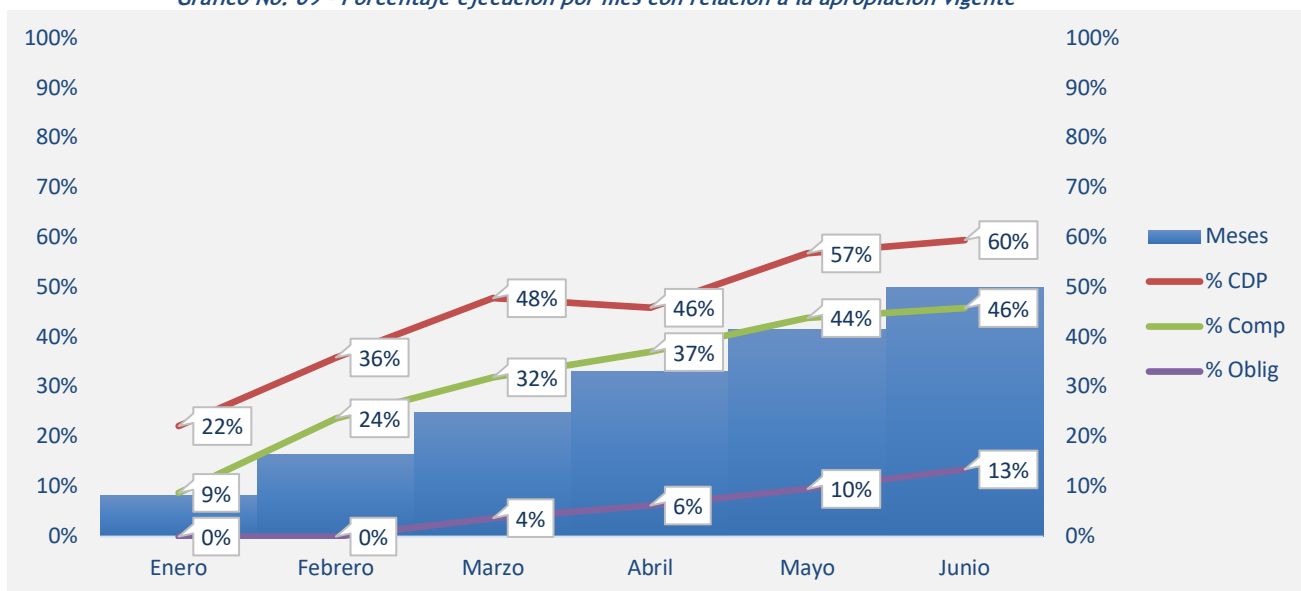
Fuente: Sistema de Integrado de Información Financiera - SIIF Nación

Tabla No. 16- Ejecución presupuestal por rubro acumulada (Cifras en millones de pesos)

PRODUCTO	Apr. Vigente	CDP	% CDP/A. Vig	Comprometido	% Comp/A. Vig	Obligado	% Oblig/A. Vig	Pago
DOCUMENTOS METODOLÓGICOS	950	0	0%	0	0%	0	0%	0
SERVICIO DE EDUCACIÓN INFORMAL PARA LA GESTIÓN ADMINISTRATIVA	805	640	80%	180	22%	103	13%	103
SERVICIO DE IMPLEMENTACIÓN SISTEMAS DE GESTIÓN	2.745	2.040	74%	1.887	69%	505	18%	505
4. SIGI	4.500	2.681	60%	2.067	46%	607	13%	607

Fuente: Sistema de Integrado de Información Financiera - SIIF Nación

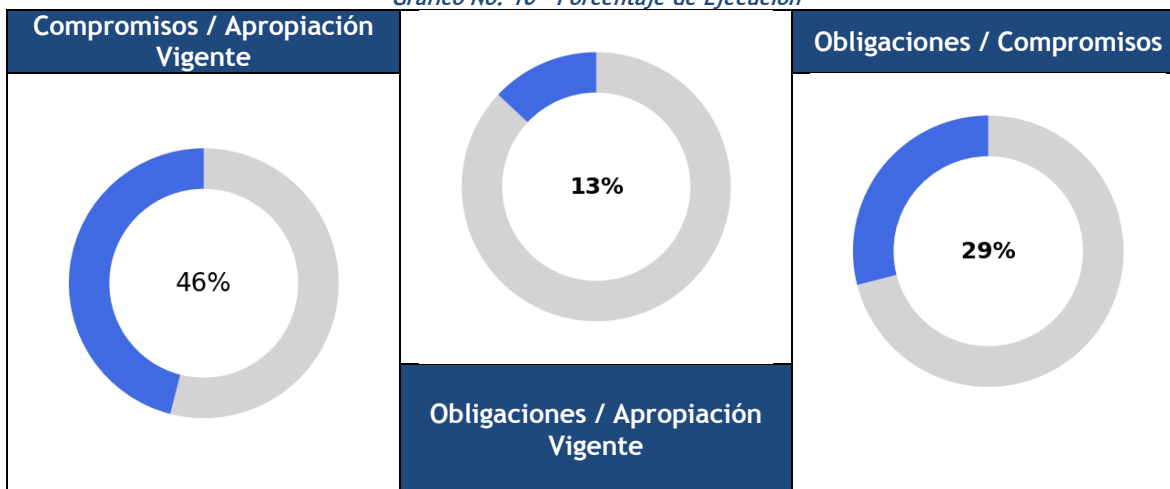
Gráfico No. 09 - Porcentaje ejecución por mes con relación a la apropiación vigente



Fuente: Sistema de Integrado de Información Financiera - SIIF Nación

Se observa el porcentaje de lo comprometido en un 46%. En cuanto a los recursos apropiados, se ha obligado un 13% en este período. Por otro lado, el 29% de lo comprometido ha sido obligado y pagado.

Gráfico No. 10 - Porcentaje de Ejecución



Fuente: Sistema de Integrado de Información Financiera - SIIF Nación

El análisis presupuestal muestra una ejecución eficiente en términos generales. La relación entre los certificados de disponibilidad presupuestal (CDP) y los registros presupuestales (RP) asciende al 77%, indicando una adecuada planificación y asignación de recursos. Las obligaciones representan el 29% de los RP, lo cual genera el compromiso de la entidad frente al desarrollo de un trabajo de conversión de los recursos asignados a compromisos ejecutables. Asimismo, las órdenes de pago alcanzan el 100% de las obligaciones en todos los casos, lo que garantiza un flujo efectivo de los recursos hacia las metas presupuestales.

Entre los productos analizados, se evidencia un trabajo importante en la expedición de CDPs y en el compromiso de estos, lo que implica el establecimiento de las necesidades del proyecto.

Dentro de las principales actividades realizadas en el marco del proyecto para el segundo trimestre de la vigencia, se resaltan:

Tabla No. 17 - Principales actividades segundo trimestre 2025

Categoría	Descripción de Actividad	Regiones/Áreas Involucradas
Evaluación Institucional	Cierre de fase de diseño de evaluación, ajustes por recomendaciones, elaboración de anexo técnico, estudios previos y preparación de prepliegos para selección de equipo evaluador.	Oficina de Planeación
Sistemas de Gestión	Ajuste de presentación de brechas FURAG 2024, definición de cronograma de sesiones con líderes de política para análisis de recomendaciones.	Comité SIGI, CICCI
Fortalecimiento Institucional	Capacitaciones sobre el Sistema Integrado de Gestión Institucional (SIGI) dirigidas a todo el personal.	Oficina de Planeación
Evaluación Institucional	Socialización del diseño general del documento metodológico con Dirección Nacional de Defensoría Pública y ajustes por recomendaciones.	Dirección Nacional de

		Defensoría Pública
Sistemas de Gestión	Análisis de información de 19 políticas del modelo, elaboración de informe de brechas y presentación de resultados para socialización.	Líderes de política
Formación	Solicitud de mecanismo institucional para selección de beneficiarios del curso de educación informal y medidas de control para seguimiento.	Subdirección de Talento Humano
Fortalecimiento Institucional	Desarrollo de herramientas metodológicas, diagnósticos participativos y estrategias de formación para mejorar procesos internos.	Oficina de Planeación
Sistemas de Gestión	Formulación de cronograma de levantamiento de información institucional y uso del FURAG como instrumento de diagnóstico.	Áreas responsables
Sistemas de Gestión	Estrategia de implementación del MIPG, definición de metodología, políticas aplicables y socialización ante Comité SIGI.	Comité SIGI
Formación y Auditoría	Asesoría técnica para contratación de formación de auditores en normas ISO, definición de temáticas y número de personas a capacitar.	Oficina de Planeación
Planeación Estratégica	Ejercicio participativo con dependencias para identificar prioridades institucionales y alinear acciones con el PEI.	Dependencias misionales, administrativas y regionales
Evaluación Institucional	Definición de metodología para evaluaciones institucionales, construcción de cadena de valor, identificación de cuellos de botella y evaluación del servicio de Defensoría Pública.	Grupos operativos, Oficina de Planeación

Fuente: Construcción propia

Por otro lado, se buscará incrementar la proporción de las obligaciones y pagos conforme se ejecuten los recursos de los contratos suscritos para fortalecimiento de la entidad en el diseño de sistemas de información, la capacitación del talento humano y la estandarización de procesos, con el propósito de garantizar una gestión institucional eficiente, transparente y enfocada en la mejora continua del servicio a la ciudadanía.

Entre los productos analizados del Proyecto de "SIGI", destacan por su desempeño en compromisos: "Servicio De Educación Informal Para La Gestión Administrativa" y "Servicio De Implementación Sistemas De Gestión", los cuales presentan una correlación eficiente entre la apropiación, CDP y RP. Ahora, en lo que refiere a "Documentos Metodológicos", se espera que este producto inicie su ejecución en el tercer trimestre de la vigencia, toda vez que se posee como objetivo contratar evaluación externa en el marco de la implementación del modelo defensorial orientado a resultados, operación e institucional, frente al cual, la entidad publicó el análisis del sector, estudios previos y demás anexos en el marco del proceso de selección.

En conclusión, la ejecución presupuestal refleja efectividad en la asignación de los recursos.

5. Proyecto MODERNIZACIÓN

El proyecto de modernización de la infraestructura física (Modernización de la infraestructura física, funcional y operativa de la Defensoría del Pueblo a nivel nacional - BPIN 202300000000372), representa la infraestructura funcional y operativa de la Defensoría del Pueblo. Esta iniciativa busca superar las condiciones inadecuadas de muchas de las sedes a nivel nacional, algunas de las cuales presentan problemas estructurales, de accesibilidad, obsolescencia tecnológica y riesgos en materia de seguridad y salud.

Tabla No. 18- Rubros proyecto Modernización

RUBRO	PRODUCTO
C-2599-1000-15-53105B-2599011-02	SEDES ADECUADAS
C-2599-1000-15-53105B-2599015-02	SEDES ADQUIRIDAS

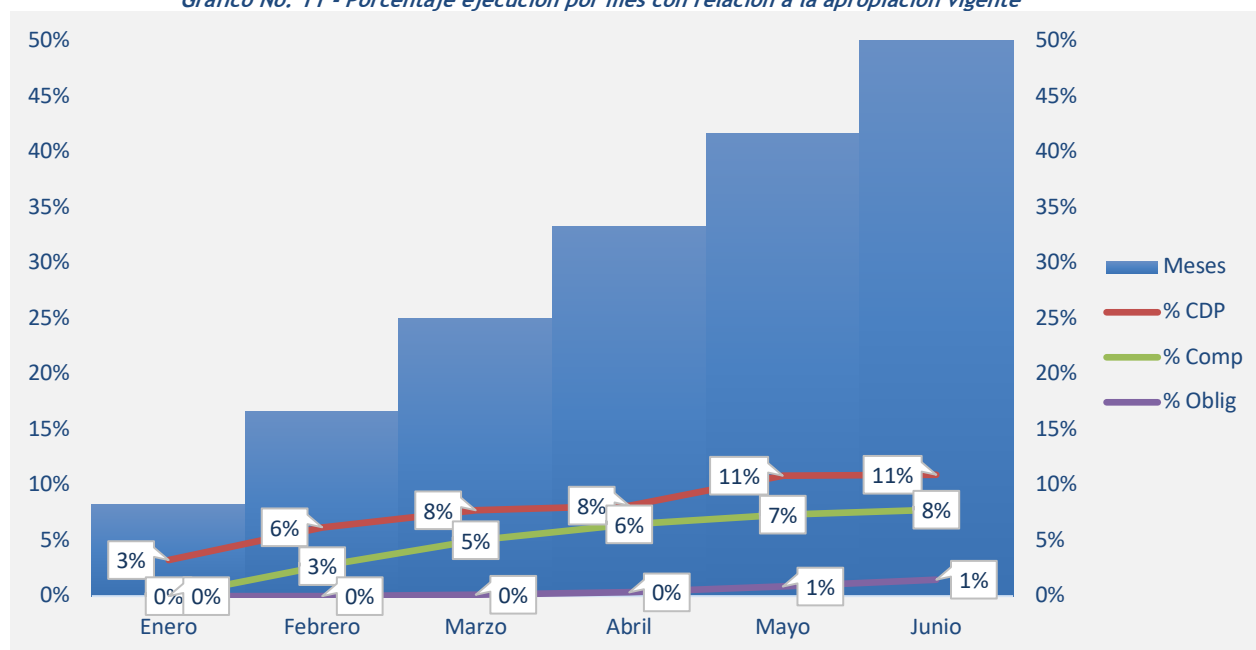
Fuente: Sistema de Integrado de Información Financiera - SIIF Nación

Tabla No. 19- Ejecución presupuestal por rubro acumulada (Cifras en millones de pesos)

PRODUCTO	Apr. Vigente	CDP	% CDP/A. Vig	Comprometido	% Comp/A. Vig	Obligado	% Oblig/A. Vig	Pago
SEDES ADECUADAS	15.830	3.192	20%	2.273	14%	432	3%	432
SEDES ADQUIRIDAS	13.378	0	0%	0	0%	0	0%	0
5. MODERNIZACIÓN	29.208	3.192	11%	2.273	8%	432	1%	432

Fuente: Sistema de Integrado de Información Financiera - SIIF Nación

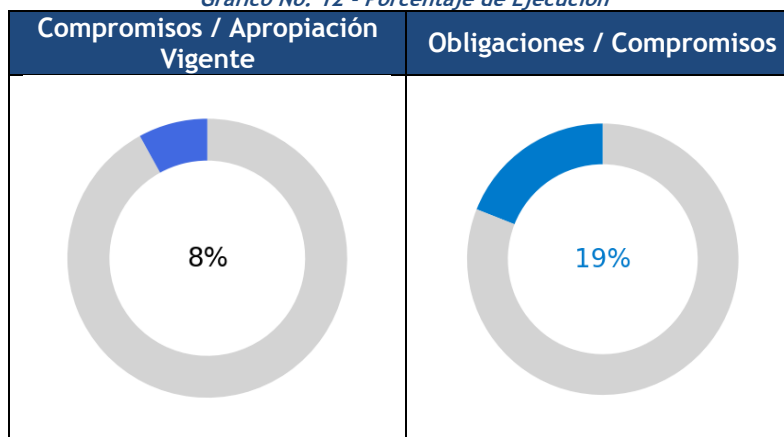
Gráfico No. 11 - Porcentaje ejecución por mes con relación a la apropiación vigente



Fuente: Sistema de Integrado de Información Financiera - SIIF Nación

Se observa el porcentaje de lo comprometido en un 8%. En cuanto a los recursos apropiados, se han obligado \$432 millones en este período. Por otro lado, el 19% de lo comprometido ha sido obligado.

Gráfico No. 12 - Porcentaje de Ejecución



Fuente: Sistema de Integrado de Información Financiera - SIIF Nación

La relación entre los certificados de disponibilidad presupuestal (CDP) y los registros presupuestales (RP) asciende al 71%. Las obligaciones representan el 19% de los RP, lo cual genera el compromiso de la entidad frente al desarrollo de un trabajo de conversión de los recursos asignados a compromisos ejecutables en los meses subsiguientes. Asimismo, las órdenes de pago alcanzan el 100% de las obligaciones en todos los casos.

En el marco del análisis de los productos, la entidad se encuentra comprometida a incrementar la proporción de los compromisos, obligaciones y pagos conforme se ejecuten los recursos en las actividades programadas en la adquisición de nuevas sedes, la adecuación de las existentes y su dotación con mobiliario, tecnología y condiciones que favorezcan tanto a los funcionarios como a la ciudadanía. Con ello se pretende garantizar una atención más digna, accesible, eficiente y segura, mejorando el clima organizacional, fortaleciendo la presencia territorial de la entidad y ampliando su capacidad para atender a poblaciones en situación de vulnerabilidad.

Ahora, en lo que refiere al producto “Sedes Adquiridas”, se espera que inicie su ejecución en el tercer trimestre de la vigencia, toda vez que la entidad se encuentra en la realización de trámites operativos como: elección del lugar, revisión de condiciones de las sedes por profesionales en campo, revisión con otras entidades, peritaje para establecer el valor de adquisición, entre otras.

No obstante, es pertinente mencionar la realización de las siguientes actividades en el segundo trimestre del año:

Tabla No. 20 - Principales actividades segundo trimestre 2025

Categoría	Descripción
Mantenimiento de infraestructura	Contrato DEF-MC-8-2025 para mantenimiento preventivo y correctivo de ascensores a nivel nacional, incluye insumos, repuestos y atención de emergencias.
Mantenimiento de infraestructura	Labores de mantenimiento en sede Nacional y sede Centro; intervenciones en Tumaco y Chocó mediante contrato de ferretería.

Fortalecimiento institucional	Estructuración de convenio interadministrativo para adquisición, adecuación, dotación y mantenimiento de sedes priorizadas.
Mantenimiento de infraestructura	Contratación de mantenimiento para ascensores marca OTIS en sede Regional Córdoba.
Mantenimiento de infraestructura	Contratación para mantenimiento de ascensores marca Schindler en sede nacional; trabajos preventivos y correctivos en sedes nacionales.
Fortalecimiento institucional	Contratación de personal profesional de apoyo para adecuaciones y adquisición de sedes; mantenimiento del sistema de gestión ambiental.

Fuente: Construcción propia