



ACTA DE PUBLICACION DE LOS INFORMES FINANCIEROS Y CONTABLES DE LA DEFENSORÍA DEL PUEBLO

OMAIRA CHICA RODRIGUEZ, PROFESIONAL ESPECIALIZADO COORDINADORA DEL GRUPO DE CONTABILIDAD DE LA DEFENSORIA DEL PUEBLO, EN CUMPLIMIENTO DEL NUMERAL 37, ARTÍCULO 38 DE LA LEY 1952 DE 2019, ASI COMO LA RESOLUCION 411 DE NOVIEMBRE 29 DE 2023 EXPEDIDA POR LA UAE - CONTADURÍA GENERAL DE LA NACIÓN Y CONFORME A LO SEÑALADO EN EL MARCO NORMATIVO PARA ENTIDADES DE GOBIERNO ADOPTADO MEDIANTE RESOLUCION 533 DE 2015 EXPEDIDA POR LA U.A.E CONTADURIA GENERAL DE LA NACION, PROCEDE A PUBLICAR EN LUGAR VISIBLE Y EN LA PAGINA WEB DE LA ENTIDAD, EL ESTADO DE SITUACION FINANCIERA AL 30 DE NOVIEMBRE DE 2024 Y EL ESTADO DE RESULTADOS POR EL PERIODO COMPRENDIDO ENTRE EL 1º. DE ENERO Y EL 30 DE NOVIEMBRE DE 2024 DE LA ENTIDAD.

LA PRESENTE ACTA SE SUSCRIBE, HOY 13 DE ENERO DE 2025

.

OMAIRA CHICA RODRIGUEZ

Coordinadora Grupo de Contabilidad



Los suscritos **IRIS MARIN ORTIZ**, representante legal y **OMAIRA CHICA RODRIGUEZ**, Profesional Especializada con funciones de Contadora Pública de la Defensoría del Pueblo, en ejercicio de las facultades legales que les confieren las Leyes 24 de 1992 y 43 de 1990; en cumplimiento de lo estipulado en la Resolución No. 411 de 2023 y Resolución No. 356 de 2022 expedidas por la UAE - Contaduría General de la Nación.

CERTIFICAN

Que los saldos de los estados financieros revelan los hechos, transacciones, y operaciones realizadas por la Defensoría del Pueblo con corte al 30 de **noviembre de 2024**, fueron tomados de los libros de contabilidad generados por el Sistema Integrado de Información Financiera **SIIF** Nación y los mismos se elaboran conforme a lo señalado en el marco normativo para entidades de gobierno adoptado mediante Resolución 533 de 2015, y sus modificaciones expedidas por la UAE- Contaduría General de la Nación.

Que, en los Estados Financieros y Contables de la Defensoría del Pueblo con corte al **30 de noviembre de 2024**, se revela el valor total de: activos, pasivos, patrimonio, ingresos, gastos y cuentas de orden, reportados en los libros emitidos por el SIIF - NACION al **30 de noviembre de 2024**.


Que los activos representan un potencial de servicios a la vez que los pasivos representan hechos pasados que implican salida de recursos, en desarrollo de las funciones de cometido estatal de la Defensoría del Pueblo.

Que se dio cumplimiento al control interno en cuanto a la correcta preparación y presentación de los estados financieros libres de errores significativos.

Bogotá D.C., enero 13 de 2025


IRIS MARIN ORTIZ

Defensora del Pueblo
Representante Legal



OMAIRA CHICA RODRIGUEZ
T.P.118340-T
Contadora Pública



ANEXO N° 1
DEFENSORIA DEL PUEBLO
ESTADO DE SITUACION FINANCIERA
A NOVIEMBRE 30 DE 2024
(Cifras expresadas en pesos)

CODIGO	ACTIVOS	PERIODO ACTUAL A	PERIODO ANTERIOR A	VARIACIÓN	CODIGO	PASIVOS Y PATRIMONIO	PERIODO ACTUAL A	PERIODO ANTERIOR A	VARIACIÓN
		NOVIEMBRE 30 DE 2024	A NOVIEMBRE 30 DE 2023	ABSOLUTA			NOVIEMBRE 30 DE 2024	NOVIEMBRE 30 DE 2023	ABSOLUTA
	CORRIENTE	925.203.741.260,13	1.035.060.101.449,03	-109.856.360.188,90		CORRIENTE	810.567.723.330,49	830.818.157.758,23	-20.250.434.427,74
11	EFFECTIVO	9.305.781.558,68	8.079.173.837,29	1.226.607.721,39	24	CUENTAS POR PAGAR	730.971.446.732,31	615.754.989.498,18	115.216.457.234,13
13	RENTAS POR COBRAR	1.443.061.530,68	1.329.955.009,68	113.106.521,00	25	OBLIGACIONES LABORALES	74.584.261.042,18	38.500.100.027,80	36.084.161.014,38
19	OTROS ACTIVOS	914.454.898.170,77	1.025.650.972.602,06	-111.196.074.431,29	27	PROVISIONES	5.012.015.556,00	-	5.012.015.556,00
					29	OTROS PASIVOS	-	176.563.068.232,25	-176.563.068.232,25
	NO CORRIENTE	313.869.611.229,37	198.928.074.077,11	114.941.537.152,26		TOTAL PASIVO	810.567.723.330,49	830.818.157.758,23	-20.250.434.427,74
16	PROPIEDAD, PLANTA Y EQUIPO	287.635.585.090,85	180.030.349.981,59	107.605.235.109,26					
17	BIENES DE USO PUBLICO	-	-	-		PATRIMONIO	428.505.629.159,01	403.170.017.767,91	25.335.611.391,10
19	OTROS ACTIVOS	26.234.026.138,52	18.897.724.095,52	7.336.302.043,00	31	HACIENDA PUBLICA	428.505.629.159,01	403.170.017.767,91	25.335.611.391,10
	TOTAL ACTIVO	1.239.073.352.489,50	1.233.988.175.526,14	5.085.176.963,36		TOTAL PASIVO Y PATRIMONIO	1.239.073.352.489,50	1.233.988.175.526,14	5.085.176.963,36
	CUENTAS DE ORDEN DEUDORAS	-	-	-		CUENTAS DE ORDEN ACREEDORAS	-	-	-
81	DERECHOS CONTINGENTES	6.236.195.856,89	7.149.269.130,48	-913.073.273,59	91	RESPONSABILIDAD CONTINGENTES	535.445.398.017,49	661.426.519.412,49	-125.981.121.395,00
83	DEUDORAS DE CONTROL	1.227.603.766,60	1.094.824.092,37	132.779.674,23	93	ACREEDORAS DE CONTROL	1.250.626.931,63	3.929.735.220,36	-2.679.108.288,73
89	DEUDORAS POR EL CONTRA	-7.463.799.623,49	-8.244.093.222,85	780.293.599,36	99	ACREEDORAS POR CONTRA (DB)	-536.696.024.949,12	-665.356.254.632,85	128.660.229.683,73


 IRIS MARÍN ORTIZ
 Defensora del Pueblo
 Representante Legal
 C.C. 52.422.979


 OSCAR DAVID GARZÓN ALFARO
 Subdirector Financiero
 C.C. 1.075.650.932


 OMAIRA CHICA RODRIGUEZ
 Contadora Pública
 C.C.39.658.436
 T.P. 118340-T

CODIGO	ACTIVOS	PERIODO ACTUAL A	PERIODO ANTERIOR A	VARIACION	CODIGO	PASIVOS Y PATRIMONIO	PERIODO ACTUAL A	PERIODO ANTERIOR A	VARIACION
		NOVIEMBRE 30 DE 2024	NOVIEMBRE 30 DE 2023	ABSOLUTA			NOVIEMBRE 30 DE 2024	NOVIEMBRE 30 DE 2023	ABSOLUTA
1	ACTIVO	1.239.073.352.489,50	1.233.988.175.526,14	5.085.176.963,36	2	PASIVOS	810.567.723.330,49	830.818.157.758,23	- 20.250.434.427,74
	ACTIVO CORRIENTE	925.203.741.260,13	1.035.060.101.449,03	- 109.856.360.188,90		PASIVOS CORRIENTE	810.567.723.330,49	830.818.157.758,23	- 20.250.434.427,74
1.1	EFFECTIVO	9.305.781.558,68	8.079.173.837,29	1.226.607.721,39	2.4	CUENTAS POR PAGAR	730.971.446.732,31	615.754.989.498,18	115.216.457.234,13
1.1.05	CAJA	23.000.000,00	30.500.000,00	- 7.500.000,00	2.4.01	ADQUISICION DE BIENES Y SERVICIOS NACIONALES	50.601.520.841,28	10.654.068.569,77	39.947.452.271,51
1.1.10	DEPOSITOS EN INSTITUCIONES FINANCIERAS	9.282.781.558,68	8.048.673.837,29	1.234.107.721,39					
1.3	CUENTAS POR COBRAR	1.443.061.530,68	1.329.955.009,68	113.106.521,00	2.4.07	RECURSOS A FAVOR DE TERCEROS	675.063.355.534,33	280.270.952,34	674.783.084.581,99
1.3.84	OTRAS CUENTAS POR COBRAR	1.273.804.379,68	1.153.402.449,68	120.401.930,00	2.4.24	DESCUENTOS DE NOMINA	2.794.179.356,07	1.657.584.644,37	1.136.594.711,70
1.3.85	CUENTAS POR COBRAR DE DIFÍCIL RECAUDO	237.517.374,00	237.517.354,00	20,00	2.4.36	RETENCION EN LA FUENTE E IMPUESTO DE TIMBRE	1.314.218.112,63	1.588.020.552,27	- 273.802.439,64
1.3.86	DETERIORO ACUMULADO DE CUENTAS POR COBRAR (CR)	68.260.223,00	60.964.794,00	7.295.429,00	2.4.90	OTRAS CUENTAS POR PAGAR	1.198.172.888,00	601.575.044.779,43	- 600.376.871.891,43
1.9	OTROS ACTIVOS	914.454.898.170,77	1.025.650.972.602,06	- 111.196.074.431,29					
1.9.05	BIENES Y SERVICIOS PAGADOS POR ANTICIPADO	-	974.758.659,00	- 974.758.659,00	2.5	OBLIGACIONES LABORALES	74.584.261.042,18	38.500.100.027,80	36.084.161.014,38
1.9.06	AVANCES Y ANTICIPOS ENTREGADOS	14.916.861.292,76	7.570.693.723,00	7.346.167.569,76	2.5.11	BENEFICIOS A LOS EMPLEADOS A CORTO PLAZO	74.584.261.042,18	38.500.100.027,80	36.084.161.014,38
1.9.08	RECURSOS ENTREGADOS EN ADMINISTRACIÓN	899.538.036.878,01	1.017.105.520.220,06	- 117.567.483.342,05	2.7	PROVISIONES	5.012.015.556,00	-	5.012.015.556,00
	ACTIVO NO CORRIENTE	313.869.611.229,37	198.928.074.077,11	114.941.537.152,26	2.7.01	LITIGIOS Y DEMANDAS	5.012.015.556,00	-	5.012.015.556,00
1.6	PROPIEDADES, PLANTA Y EQUIPO	287.635.585.090,85	180.030.349.981,59	107.605.235.109,26	2.9	OTROS PASIVOS	-	176.563.068.232,25	- 176.563.068.232,25
1.6.05	TERRENOS	47.680.066.624,00	42.926.639.204,00	4.753.427.420,00	2.9.02				
1.6.15	CONSTRUCCIONES EN CURSO	6.647.733.624,55	5.076.905.358,54	1.570.828.266,01					
1.6.35	BIENES MUEBLES EN BODEGA	5.753.339.713,21	820.149.934,65	4.933.189.778,56					
1.6.36	PROPIEDADES, PLANTA Y EQUIPO EN MANTENIMIENTO	285.201.521,00	-	285.201.521,00		TOTAL PASIVOS	810.567.723.330,49	830.818.157.758,23	- 20.250.434.427,74
1.6.40	EDIFICACIONES	185.422.821.623,20	123.341.455.494,00	62.081.366.129,20	3	PATRIMONIO DE LAS ENTIDADES DE GOBIERNO	428.505.629.159,01	403.170.017.767,91	25.335.611.391,10
1.6.45	PLANTAS, DUCTOS Y TÚNELES	128.512.250,00	116.512.250,00	12.000.000,00	3.1	PATRIMONIO DE LAS ENTIDADES DE GOBIERNO	428.505.629.159,01	403.170.017.767,91	25.335.611.391,10
1.6.50	REDES, LÍNEAS Y CABLES	65.076.561,00	65.076.561,00	-	3.1.05	CAPITAL FISCAL	64.114.372.590,42	-	64.114.372.590,42
1.6.55	MAQUINARIA Y EQUIPO	3.516.072.791,88	601.744.383,70	2.914.328.408,18	3.1.09	RESULTADOS DE EJERCICIOS ANTERIORES	342.425.258.435,59	101.301.811.222,45	241.123.447.213,14
1.6.60	EQUIPO MÉDICO Y CIENTÍFICO	4.390.606.574,55	2.754.186.914,42	1.636.419.660,13	3.1.10	RESULTADO DEL EJERCICIO	21.965.998.133,00	237.753.833.955,04	- 215.787.835.822,04
1.6.65	MUEBLES, ENSERES Y EQUIPO DE OFICINA	8.552.867.627,76	5.790.210.307,49	2.762.657.320,27		TOTAL PATRIMONIO	428.505.629.159,01	403.170.017.767,91	25.335.611.391,10
1.6.70	EQUIPOS DE COMUNICACIÓN Y COMPUTACIÓN	53.400.473.150,86	17.368.936.453,81	36.031.536.697,05					
1.6.75	EQUIPOS DE TRANSPORTE, TRACCIÓN Y ELEVACIÓN	24.038.075.700,69	13.883.564.058,64	10.154.511.642,05					
1.6.80	EQUIPOS DE COMEDOR, COCINA, DESPENSA Y HOTELERÍA	94.650.038,93	79.250.708,95	15.399.329,98					
1.6.81		-	153.533.867,27	- 153.533.867,27					
1.6.85	DEPRECIACIÓN ACUMULADA DE PROPIEDADES, PLANTA Y EQUIPO (CR)	44.936.300.566,97	32.846.268.691,24	12.090.031.875,73					
1.6.95	DETERIORO ACUMULADO DE PROPIEDADES, PLANTA Y EQUIPO (CR)	7.403.612.143,81	101.546.823,64	7.302.065.320,17		TOTAL PASIVO + PATRIMONIO	1.239.073.352.489,50	1.233.988.175.526,14	5.085.176.963,36
1.7	BIENES DE USO PÚBLICO E HISTÓRICOS Y CULTURALES	-	-	-					
1.7.15		-	-	-					
1.9	OTROS ACTIVOS	26.234.026.138,52	18.897.724.095,52	7.336.302.043,00	9.1	PASIVOS CONTINGENTES	541.305.464.217,49	695.674.588.969,49	- 154.369.124.752,00
1.9.26	DERECHOS EN FIDEICOMISO	8.915.259.386,88	9.974.180.945,34	- 1.058.921.558,46	9.3	ACREEDORAS DE CONTROL	1.227.603.766,60	1.094.824.092,37	132.779.674,23
1.9.70	ACTIVOS INTANGIBLES	32.728.498.537,67	14.446.317.064,88	18.282.181.472,79	9.9	ACREEDORAS POR CONTRA (DB)	-542.533.067.984,09	-696.769.413.061,86	154.236.345.077,77
1.9.75	AMORTIZACIÓN ACUMULADA DE ACTIVOS INTANGIBLES (CR)	15.293.715.579,39	5.049.031.506,85	10.244.684.072,54		CUENTAS DE ORDEN ACREEDORAS	-	-	-
1.9.76	DETERIORO ACUMULADO DE ACTIVOS INTANGIBLES (CR)	116.016.206,64	473.742.407,85	- 357.726.201,21					
	TOTAL ACTIVO	1.239.073.352.489,50	1.233.988.175.526,14	5.085.176.963,36					
8.1	ACTIVOS CONTINGENTES	6.236.195.856,89	7.149.269.130,48	- 913.073.274	9.1	PASIVOS CONTINGENTES	541.305.464.217,49	695.674.588.969,49	- 154.369.124.752,00
8.3	DEUDORAS DE CONTROL	1.227.603.766,60	1.094.824.092,37	132.779.674	9.3	ACREEDORAS DE CONTROL	1.227.603.766,60	1.094.824.092,37	132.779.674,23
8.9	DEUDORAS POR CONTRA (CR)	7.463.799.623,49	-8.244.093.222,85	780.293.599	9.9	CUENTAS DE ORDEN ACREEDORAS	-	-	-
	CUENTAS DE ORDEN DEUDORAS	-	-	-					


IRIS MARIN ORTIZ
Defensoría del Pueblo
Representante Legal
C.C. 52.422.979



ÓSCAR DAVID GARZÓN ALFARO
Subdirector Financiero
C.C. 1.075.650.932


OMAIRA CHICA RODRIGUEZ
Contadora Pública
C.C. 39.658.436
T.P. 118340-T



ANEXO N° 3
DEFENSORIA DEL PUEBLO
ESTADO DE RESULTADOS
DE ENERO 01 A NOVIEMBRE 30 DE 2024
(Cifras expresadas en pesos)


CODIGO	DENOMINACION	PERIODO ACTUAL A	PERIODO ANTERIOR A	VARIACION ABSOLUTA
		NOVIEMBRE 30 DE 2024	NOVIEMBRE 30 DE 2023	
	INGRESOS OPERACIONALES	864.540.422.256,33	623.895.567.051,37	240.644.855.204,96
41	INGRESOS FISCALES	269.721.530,37	265.375.153,85	4.346.376,52
44	TRANSFERENCIAS Y SUBVENCIONES	5.398.252.720,10	4.931.476.937,54	466.775.782,56
47	OPERACIONES INTERINSTITUCIONALES	858.872.448.005,86	618.698.714.959,98	240.173.733.045,88
	GASTOS OPERACIONALES	937.668.771.583,68	612.887.833.965,27	324.780.937.618,41
51	ADMINISTRACION	894.031.684.157,82	597.473.936.511,25	296.557.747.646,57
53	DETERIORO, DEPRECIACIONES AMORTIZACIONES Y PROVISIONES	26.377.676.522,62	10.496.169.988,94	15.881.506.533,68
57	OPERACIONES INTERINSTITUCIONALES	17.259.410.903,24	4.917.727.465,08	12.341.683.438,16
	EXCEDENTE (DÉFICIT) OPERACIONAL	-73.128.349.327,35	11.007.733.086,10	-84.136.082.413,45
	OTROS INGRESOS	95.950.223.853,42	228.330.379.577,28	-132.380.155.723,86
48	OTROS INGRESOS	95.950.223.853,42	228.330.379.577,28	-132.380.155.723,86
	OTROS GASTOS	855.876.393,07	1.584.278.708,34	-728.402.315,27
58	OTROS GASTOS	855.876.393,07	1.584.278.708,34	-728.402.315,27
	EXCEDENTE (DÉFICIT) NO OPERACIONAL	95.094.347.460,35	226.746.100.868,94	-215.787.835.822,04
	EXCEDENTE (DÉFICIT) DEL EJERCICIO	21.965.998.133,00	237.753.833.955,04	-215.787.835.822,04


IRIS MARIN ORTIZ
Defensora del Pueblo
Representante Legal
C.C. 52.422.979


OSCAR DAVID GARZON ALFARO
Subdirector Financiero
C.C. 1.075.650.932


OMAIRA CHICA RODRIGUEZ
Contadora Pública
C.C.39.658.436
T.P. 118340-T

CODIGO	DENOMINACION	PERIODO ACTUAL A	PERIODO ANTERIOR A	VARIACION ABSOLUTA
		NOVIEMBRE 30 DE 2024	NOVIEMBRE 30 DE 2023	
	ACTIVIDADES ORDINARIAS			
	INGRESOS OPERACIONALES	864.540.422.256,33	623.895.567.051,37	240.644.855.204,96
4.1	INGRESOS FISCALES	269.721.530,37	265.375.153,85	4.346.376,52
4.1.10	CONTRIBUCIONES, TASAS E INGRESOS NO TRIBUTARIOS	272.697.458,37	265.375.153,85	7.322.304,52
4.1.95	DEVOLUCIONES Y DESCUENTOS (DB)	-2.975.928,00	-	-2.975.928,00
4.4	TRANSFERENCIAS Y SUBVENCIONES	5.398.252.720,10	4.931.476.937,54	466.775.782,56
4.4.28	OTRAS TRANSFERENCIAS	5.398.252.720,10	4.931.476.937,54	466.775.782,56
4.7	OPERACIONES INTERINSTITUCIONALES	858.872.448.005,86	618.698.714.959,98	240.173.733.045,88
4.7.05	FONDOS RECIBIDOS	839.343.557.043,86	607.886.356.948,98	231.457.200.094,88
4.7.20	OPERACIONES DE ENLACE	187.201,00	7.304.463,00	-7.117.262,00
4.7.22	OPERACIONES SIN FLUJO DE EFECTIVO	19.528.703.761,00	10.805.053.548,00	8.723.650.213,00
	GASTOS OPERACIONALES	937.668.771.583,68	612.887.833.965,27	324.780.937.618,41
5.1	DE ADMINISTRACIÓN Y OPERACIÓN	894.031.684.157,82	597.473.936.511,25	296.557.747.646,57
5.1.01	SUELDOS Y SALARIOS	206.465.537.255,60	156.034.530.579,58	50.431.006.676,02
5.1.02	CONTRIBUCIONES IMPUTADAS	21.286.140,00	74.784.941,00	-53.498.801,00
5.1.03	CONTRIBUCIONES EFECTIVAS	56.906.060.680,00	42.901.967.006,00	14.004.093.674,00
5.1.04	APORTES SOBRE LA NÓMINA	11.695.225.992,00	8.811.471.300,00	2.883.754.692,00
5.1.07	PRESTACIONES SOCIALES	73.553.913.916,40	50.035.368.066,22	23.518.545.850,18
5.1.08	GASTOS DE PERSONAL DIVERSOS	130.806.973,25	258.025.780,00	-127.218.806,75
5.1.11	GENERALES	544.353.348.135,58	338.752.677.466,45	205.600.670.669,13
5.1.20	IMPUESTOS, CONTRIBUCIONES Y TASAS	905.505.064,99	605.111.372,00	300.393.692,99
5.3	DETERIORO, DEPRECIACIONES, AMORTIZACIONES Y PROVISIONES	26.377.676.522,62	10.496.169.988,94	15.881.506.533,68
5.3.60	DEPRECIACIÓN DE PROPIEDADES, PLANTA Y EQUIPO	12.020.635.699,86	6.614.223.159,61	5.406.412.540,25
5.3.66	AMORTIZACIÓN DE ACTIVOS INTANGIBLES	9.848.798.024,76	3.439.807.208,33	6.408.990.816,43
5.3.68	PROVISIÓN LITIGIOS Y DEMANDAS	4.508.242.798,00	442.139.621,00	4.066.103.177,00
5.7	OPERACIONES INTERINSTITUCIONALES	17.259.410.903,24	4.917.727.465,08	12.341.683.438,16
5.7.20	OPERACIONES DE ENLACE	17.259.410.903,24	4.917.727.465,08	12.341.683.438,16
	EXCEDENTE (DÉFICIT) OPERACIONAL	-73.128.349.327,35	11.007.733.086,10	-84.136.082.413,45
4.8	OTROS INGRESOS	95.950.223.853,42	228.330.379.577,28	-132.380.155.723,86
4.8.02	FINANCIEROS	92.437.552.470,12	222.815.171.893,92	-130.377.619.423,80
4.8.06	AJUSTE POR DIFERENCIA EN CAMBIO	-	643.912,00	-643.912,00
4.8.08	INGRESOS DIVERSOS	3.512.671.383,30	2.896.250.735,41	616.420.647,89
4.8.30	REVERSION DEL DETERIORO	-	2.618.313.035,95	-2.618.313.035,95
5.8	OTROS GASTOS	855.876.393,07	1.584.278.708,34	-728.402.315,27
5.8.04	FINANCIEROS	46.353.207,63	36.022.578,00	10.330.629,63
5.8.90	GASTOS DIVERSOS	809.523.185,44	1.531.876.130,34	-722.352.944,90
5.8.93	DEVOLUCIONES Y DESCUENTOS INGRESOS FISCALES	-	16.380.000,00	-16.380.000,00
	EXCEDENTE (DÉFICIT) NO OPERACIONAL	95.094.347.460,35	226.746.100.868,94	-131.651.753.408,59
	EXCEDENTE (DÉFICIT) DE ACTIVIDADES ORDINARIAS	21.965.998.133,00	237.753.833.955,04	-215.787.835.822,04
	EXCEDENTE (DÉFICIT) DEL EJERCICIO	21.965.998.133,00	237.753.833.955,04	-215.787.835.822,04





IRIS MARÍN ORTIZ
Defensora del Pueblo
Representante Legal
C.C. 52.422.979


ÓSCAR DAVID GARZÓN ALFARO
Subdirector Financiero
C.C. 1.075.650.932


OMAIRA CHICA RODRIGUEZ
Contadora Pública
C.C.39.658.436
T.P. 118340-T



ANEXO N° 5
DEFENSORIA DEL PUEBLO
ESTADO DE CAMBIOS EN EL PATRIMONIO
A NOVIEMBRE 30 DE 2024
(Cifras expresadas en pesos)

SALDO DEL PATRIMONIO A DICIEMBRE 31 DE 2023	406.539.631.026,01
VARIACIONES PATRIMONIALES DURANTE EL 2024	21.965.998.133,00
SALDO DEL PATRIMONIO A NOVIEMBRE 30 DE 2024	428.505.629.159,01
DETALLE DE LAS VARIACIONES PATRIMONIALES	
INCREMENTOS	
UTILIDAD DEL EJERCICIO	21.965.998.133,00
DISMINUCIONES	
PARTIDAS SIN VARIACION	
CAPITAL FISCAL	64.114.372.590,42
RESULTADOS DEL EJERCICIO ANTERIORES	342.425.258.435,59
  IRIS MARIN ORTIZ Defensora del Pueblo Representante Legal C.C. 52.422.979	
  OMAIRA CHICA RODRIGUEZ Contadora Pública C.C. 39.658.436 T.P. 118340-T	
  ÓSCAR DAVID GARZÓN ALFARO Subdirector Financiero C.C. 1.075.650.932	