



Defensoría
del Pueblo
COLOMBIA

y La Naturaleza

Análisis de las Dinámicas Victimizantes desde la implementación de la Ley 1448 de 2011

POR REGIONES

Contenido

Amazonas	2
Antioquia	3
Arauca	4
Atlántico	5
Bogotá	6
Bolívar	7
Boyacá	8
Caldas	9
Caquetá	10
Casanare	11
Cauca	12
Cesar	13
Chocó	14
Córdoba	15
Cundinamarca	16
Guanía	17
Guaviare	18



Huila	19
La Guajira	20
Magdalena	21
Meta	22
Nariño	23
Norte de Santander	24
Putumayo	25
Quindío	26
Risaralda	27
San Andrés	28
Santander	29
Sucre	30
Tolima	31
Valle del Cauca	32
Vaupés	33
Vichada	34



Amazonas

4.302

VÍCTIMAS DEL CONFLICTO ARMADO

ENFOQUE DIFERENCIAL

GÉNERO

Mujer
2.171

Hombre
2.125

OSIGD
6

No informa
0

CICLO VITAL

Menor de edad
1.823

Adulto
1.767

Adulto mayor
152

PERTENENCIA ÉTNICA

Gitano(a) ROM
0

Raizal
1

Negro(a) o Afrocolombiano(a)
82

Palenquero(a)
2

Indígena
2.291

Ninguna
1.926

DISCAPACIDAD

Con discapacidad
228

Sin discapacidad
4.074



MUJERES JEFES DE HOGAR

600

* Las cifras no se pueden sumar porque dentro del universo una víctima pudo haber sido afectada en diferentes departamentos por distintos o los mismos hechos.



HECHOS VICTIMIZANTES

Desplazamiento forzado	3.804	Delitos contra la libertad y la integridad sexual	51
Homicidio	245	Secuestro	34
Amenaza	971	Lesiones personales físicas	6
Desaparición Forzada	152	Lesiones personales psicológicas	3
Confinamiento	0	Minas Antipersonal, Munición sin Explotar y Artefacto Explosivo	8
Pérdida de bienes muebles o inmuebles	51	Tortura	25
Acto terrorista/atentados/combatos/enfrentamientos/hostigamientos	33	Vinculación de Niños, Niñas y Adolescentes	26
Abandono o despojo forzado de tierras	0	Sin información	0



Antioquia

1.941.672

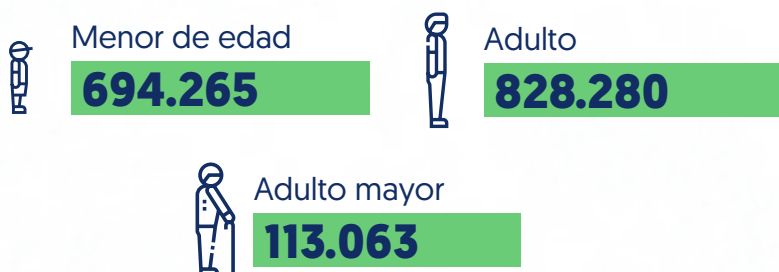
VÍCTIMAS DEL CONFLICTO ARMADO

ENFOQUE DIFERENCIAL

GÉNERO



CICLO VITAL



PERTENENCIA ÉTNICA



DISCAPACIDAD



MUJERES JEFES DE HOGAR

282.088

* Las cifras no se pueden sumar porque dentro del universo una víctima pudo haber sido afectada en diferentes departamentos por distintos o los mismos hechos.



HECHOS VICTIMIZANTES

Desplazamiento forzado	1.642.561	Delitos contra la libertad y la integridad sexual	6.090
Homicidio	330.197	Secuestro	8.626
Amenaza	141.694	Lesiones personales físicas	3.141
Desaparición Forzada	48.770	Lesiones personales psicológicas	3.264
Confinamiento	7.306	Minas Antipersonal, Munición sin Explotar y Artefacto Explosivo	2.492
Pérdida de bienes muebles o inmuebles	12.563	Tortura	1.791
Acto terrorista/atentados/combates/enfrentamientos/hostigamientos	8.414	Vinculación de Niños, Niñas y Adolescentes	1.760
Abandono o despojo forzado de tierras	8.650	Sin información	7.266



Arauca

195.832

VÍCTIMAS DEL CONFLICTO ARMADO

ENFOQUE DIFERENCIAL

GÉNERO

Mujer
97.432

Hombre
98.079

OSIGD
308

No informa
13

PERTENENCIA ÉTNICA

Gitano(a) ROM
163

Raizal
584

Negro(a) o Afrocolombiano(a)
6.391

Palenquero(a)
27

Indígena
6.804

Ninguna
181.863

CICLO VITAL

Menor de edad
78.692

Adulto
88.343

Adulto mayor
10.397

DISCAPACIDAD

Con discapacidad
9.473

Sin discapacidad
186.359



MUJERES JEFES DE HOGAR

28.377

* Las cifras no se pueden sumar porque dentro del universo una víctima pudo haber sido afectada en diferentes departamentos por distintos o los mismos hechos.



HECHOS VICTIMIZANTES

Desplazamiento forzado	166.217	Delitos contra la libertad y la integridad sexual	571
Homicidio	23.611	Secuestro	932
Amenaza	24.510	Lesiones personales físicas	786
Desaparición Forzada	5.980	Lesiones personales psicológicas	313
Confinamiento	8.864	Minas Antipersonal, Munición sin Explotar y Artefacto Explosivo	724
Pérdida de bienes muebles o inmuebles	3.070	Tortura	136
Acto terrorista/atentados/combates/enfrentamientos/hostigamientos	2.558	Vinculación de Niños, Niñas y Adolescentes	415
Abandono o despojo forzado de tierras	82	Sin información	1.389



Atlántico

36.518

VÍCTIMAS DEL CONFLICTO ARMADO

ENFOQUE DIFERENCIAL

GÉNERO

Mujer
18.287

Hombre
18.181

OSIGD
49

No informa
1

PERTENENCIA ÉTNICA

Gitano(a) ROM
61

Raizal
50

Negro(a) o Afrocolombiano(a)
3.009

Palenquero(a)
31

Indígena
693

Ninguna
32.674

CICLO VITAL

Menor de edad
12.376

Adulto
18.552

Adulto mayor
2.151

DISCAPACIDAD

Con discapacidad
1.790

Sin discapacidad
34.728



MUJERES JEFES DE HOGAR

4.733

* Las cifras no se pueden sumar porque dentro del universo una víctima pudo haber sido afectada en diferentes departamentos por distintos o los mismos hechos.



HECHOS VICTIMIZANTES

Desplazamiento forzado	23.946	Delitos contra la libertad y la integridad sexual	182
Homicidio	10.726	Secuestro	109
Amenaza	3.686	Lesiones personales físicas	74
Desaparición Forzada	1.431	Lesiones personales psicológicas	114
Confinamiento	0	Minas Antipersonal, Munición sin Explotar y Artefacto Explosivo	1
Pérdida de bienes muebles o inmuebles	365	Tortura	59
Acto terrorista/atentados/combatos/enfrentamientos/hostigamientos	242	Vinculación de Niños, Niñas y Adolescentes	15
Abandono o despojo forzado de tierras	18	Sin información	1.638



Bogotá

31.694

VÍCTIMAS DEL CONFLICTO ARMADO

ENFOQUE DIFERENCIAL

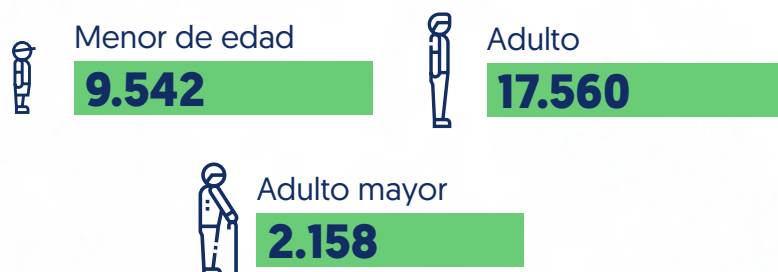
GÉNERO



PERTENENCIA ÉTNICA



CICLO VITAL



DISCAPACIDAD



MUJERES JEFES DE HOGAR

3.549

* Las cifras no se pueden sumar porque dentro del universo una víctima pudo haber sido afectada en diferentes departamentos por distintos o los mismos hechos.



HECHOS VICTIMIZANTES

Desplazamiento forzado	15.615	Delitos contra la libertad y la integridad sexual	140
Homicidio	6.608	Secuestro	302
Amenaza	5.024	Lesiones personales físicas	241
Desaparición Forzada	1.622	Lesiones personales psicológicas	169
Confinamiento	0	Minas Antipersonal, Munición sin Explotar y Artefacto Explosivo	45
Pérdida de bienes muebles o inmuebles	3.766	Tortura	94
Acto terrorista/atentados/combatos/enfrentamientos/hostigamientos	2.030	Vinculación de Niños, Niñas y Adolescentes	114
Abandono o despojo forzado de tierras	0	Sin información	12



Bolívar

759.563

VÍCTIMAS DEL CONFLICTO ARMADO

ENFOQUE DIFERENCIAL

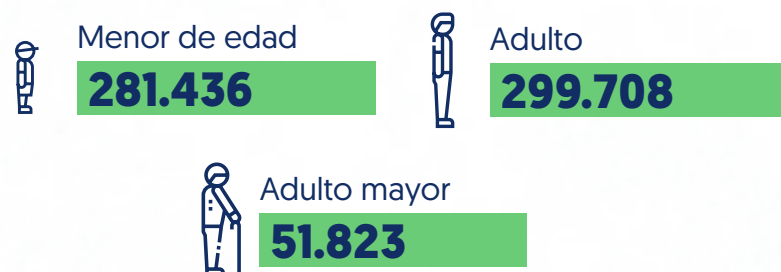
GÉNERO



PERTENENCIA ÉTNICA



CICLO VITAL



DISCAPACIDAD



MUJERES JEFES DE HOGAR

102.508

* Las cifras no se pueden sumar porque dentro del universo una víctima pudo haber sido afectada en diferentes departamentos por distintos o los mismos hechos.



HECHOS VICTIMIZANTES

Desplazamiento forzado	733.033	Delitos contra la libertad y la integridad sexual	3.965
Homicidio	27.899	Secuestro	2.275
Amenaza	37.614	Lesiones personales físicas	568
Desaparición Forzada	6.028	Lesiones personales psicológicas	453
Confinamiento	3.123	Minas Antipersonal, Munición sin Explotar y Artefacto Explosivo	517
Pérdida de bienes muebles o inmuebles	4.436	Tortura	373
Acto terrorista/atentados/combates/enfrentamientos/hostigamientos	2.404	Vinculación de Niños, Niñas y Adolescentes	272
Abandono o despojo forzado de tierras	3.031	Sin información	6.195



Boyacá

50.629

VÍCTIMAS DEL CONFLICTO ARMADO

ENFOQUE DIFERENCIAL

GÉNERO

Mujer
25.321

Hombre
25.258

OSIGD
46

No informa
4

PERTENENCIA ÉTNICA

Gitano(a) ROM
106

Raizal
43

Negro(a) o Afrocolombiano(a)
850

Palenquero(a)
29

Indígena
554

Ninguna
49.047

CICLO VITAL

Menor de edad
18.069

Adulto
21.565

Adulto mayor
2.662

DISCAPACIDAD

Con discapacidad
3.008

Sin discapacidad
47.621



MUJERES JEFES DE HOGAR

6.473

* Las cifras no se pueden sumar porque dentro del universo una víctima pudo haber sido afectada en diferentes departamentos por distintos o los mismos hechos.



HECHOS VICTIMIZANTES

Desplazamiento forzado	37.932	Delitos contra la libertad y la integridad sexual	313
Homicidio	10.196	Secuestro	419
Amenaza	4.953	Lesiones personales físicas	115
Desaparición Forzada	2.719	Lesiones personales psicológicas	116
Confinamiento	0	Minas Antipersonal, Munición sin Explotar y Artefacto Explosivo	73
Pérdida de bienes muebles o inmuebles	1.111	Tortura	125
Acto terrorista/atentados/combatos/enfrentamientos/hostigamientos	391	Vinculación de Niños, Niñas y Adolescentes	120
Abandono o despojo forzado de tierras	54	Sin información	263



Caldas

154.480

VÍCTIMAS DEL CONFLICTO ARMADO

ENFOQUE DIFERENCIAL

GÉNERO

Mujer
75.857

Hombre
78.526

OSIGD
94

No informa
3

PERTENENCIA ÉTNICA

Gitano(a) ROM
153

Raizal
163

Negro(a) o Afrocolombiano(a)
2.055

Palenquero(a)
25

Indígena
9.850

Ninguna
142.234

CICLO VITAL

Menor de edad
53.135

Adulto
68.678

Adulto mayor
68.678

DISCAPACIDAD

Con discapacidad
8.796

Sin discapacidad
145.684



MUJERES JEFES DE HOGAR

18.395

* Las cifras no se pueden sumar porque dentro del universo una víctima pudo haber sido afectada en diferentes departamentos por distintos o los mismos hechos.



HECHOS VICTIMIZANTES

Desplazamiento forzado	130.741	Delitos contra la libertad y la integridad sexual	397
Homicidio	24.354	Secuestro	712
Amenaza	8.291	Lesiones personales físicas	170
Desaparición Forzada	4.045	Lesiones personales psicológicas	162
Confinamiento	0	Minas Antipersonal, Munición sin Explotar y Artefacto Explosivo	164
Pérdida de bienes muebles o inmuebles	1.370	Tortura	141
Acto terrorista/atentados/combates/enfrentamientos/hostigamientos	1.345	Vinculación de Niños, Niñas y Adolescentes	117
Abandono o despojo forzado de tierras	1.175	Sin información	419



Caquetá

379.907

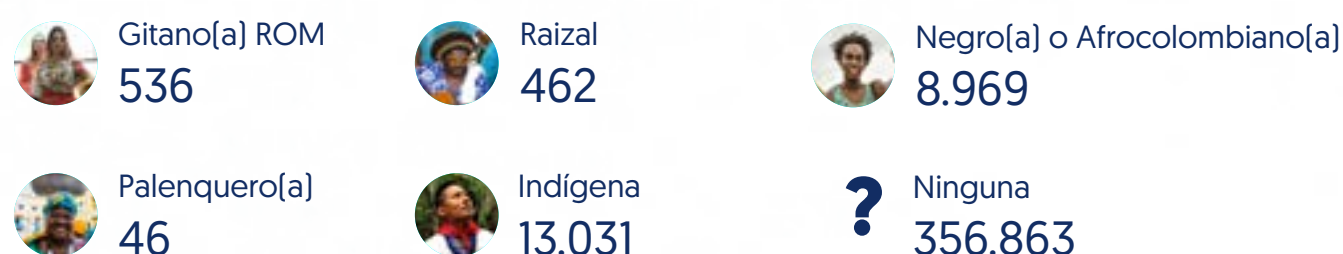
VÍCTIMAS DEL CONFLICTO ARMADO

ENFOQUE DIFERENCIAL

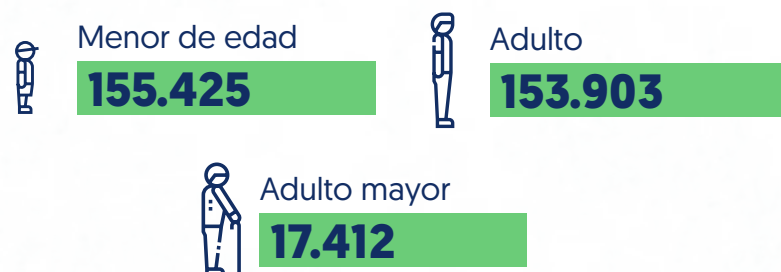
GÉNERO



PERTENENCIA ÉTNICA



CICLO VITAL



DISCAPACIDAD



MUJERES JEFES DE HOGAR

50.022

* Las cifras no se pueden sumar porque dentro del universo una víctima pudo haber sido afectada en diferentes departamentos por distintos o los mismos hechos.



HECHOS VICTIMIZANTES

Desplazamiento forzado	346.479	Delitos contra la libertad y la integridad sexual	1.889
Homicidio	35.820	Secuestro	1.778
Amenaza	47.354	Lesiones personales físicas	870
Desaparición Forzada	8.687	Lesiones personales psicológicas	476
Confinamiento	0	Minas Antipersonal, Munición sin Explotar y Artefacto Explosivo	947
Pérdida de bienes muebles o inmuebles	7.341	Tortura	545
Acto terrorista/atentados/combates/enfrentamientos/hostigamientos	2.813	Vinculación de Niños, Niñas y Adolescentes	666
Abandono o despojo forzado de tierras	264	Sin información	791



Casanare

79.158

VÍCTIMAS DEL CONFLICTO ARMADO

ENFOQUE DIFERENCIAL

GÉNERO

Mujer
39.016

Hombre
40.079

OSIGD
61

No informa
2

PERTENENCIA ÉTNICA

Gitano(a) ROM
79

Raizal
78

Negro(a) o Afrocolombiano(a)
1.225

Palenquero(a)
12

Indígena
1.521

Ninguna
76.243

CICLO VITAL

Menor de edad
29.024

Adulto
33.229

Adulto mayor
3.434

DISCAPACIDAD

Con discapacidad
4.220

Sin discapacidad
74.938



MUJERES JEFES DE HOGAR

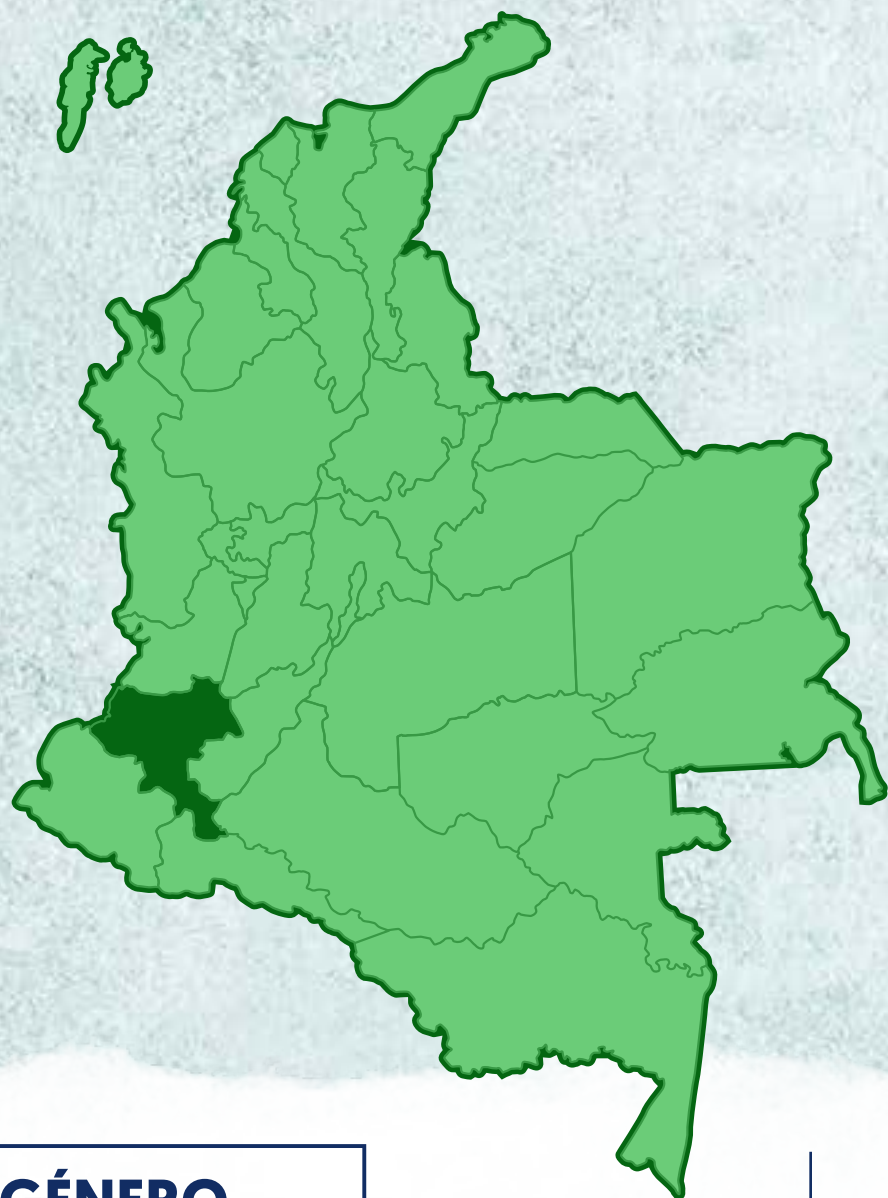
9.326

* Las cifras no se pueden sumar porque dentro del universo una víctima pudo haber sido afectada en diferentes departamentos por distintos o los mismos hechos.



HECHOS VICTIMIZANTES

Desplazamiento forzado	62.732	Delitos contra la libertad y la integridad sexual	412
Homicidio	15.452	Secuestro	822
Amenaza	7.267	Lesiones personales físicas	158
Desaparición Forzada	4.867	Lesiones personales psicológicas	128
Confinamiento	0	Minas Antipersonal, Munición sin Explotar y Artefacto Explosivo	107
Pérdida de bienes muebles o inmuebles	1.013	Tortura	191
Acto terrorista/atentados/combates/enfrentamientos/hostigamientos	547	Vinculación de Niños, Niñas y Adolescentes	227
Abandono o despojo forzado de tierras	50	Sin información	17



Cauca

565.808

VÍCTIMAS DEL CONFLICTO ARMADO

ENFOQUE DIFERENCIAL

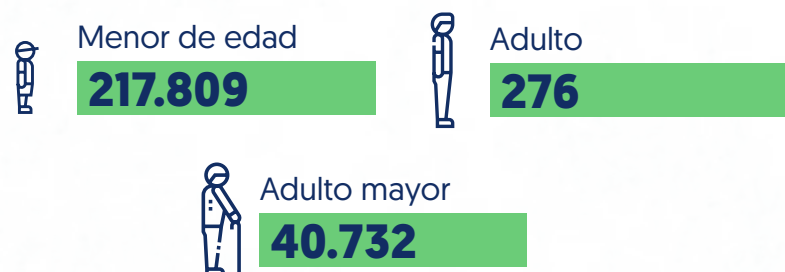
GÉNERO



PERTENENCIA ÉTNICA



CICLO VITAL



DISCAPACIDAD



MUJERES JEFES DE HOGAR

94.467

* Las cifras no se pueden sumar porque dentro del universo una víctima pudo haber sido afectada en diferentes departamentos por distintos o los mismos hechos.



HECHOS VICTIMIZANTES

Desplazamiento forzado	491.365	Delitos contra la libertad y la integridad sexual	2.780
Homicidio	61.987	Secuestro	1.677
Amenaza	71.379	Lesiones personales físicas	2.050
Desaparición Forzada	5.337	Lesiones personales psicológicas	818
Confinamiento	9.198	Minas Antipersonal, Munición sin Explotar y Artefacto Explosivo	944
Pérdida de bienes muebles o inmuebles	18.316	Tortura	532
Acto terrorista/atentados/combates/enfrentamientos/hostigamientos	26.162	Vinculación de Niños, Niñas y Adolescentes	1.046
Abandono o despojo forzado de tierras	2.121	Sin información	131



Cesar

466.428

VÍCTIMAS DEL CONFLICTO ARMADO

ENFOQUE DIFERENCIAL

GÉNERO

Mujer
234.224

Hombre
231.941

OSIGD
234

No informa
29

PERTENENCIA ÉTNICA

Gitano(a) ROM
1.107

Raizal
439

Negro(a) o Afrocolombiano(a)
33.247

Palenquero(a)
92

Indígena
23.121

Ninguna
408.422

CICLO VITAL

Menor de edad
169.702

Adulto
178.522

Adulto mayor
21.292

DISCAPACIDAD

Con discapacidad
20.746

Sin discapacidad
445.682



MUJERES JEFES DE HOGAR

59.058

* Las cifras no se pueden sumar porque dentro del universo una víctima pudo haber sido afectada en diferentes departamentos por distintos o los mismos hechos.



HECHOS VICTIMIZANTES

Desplazamiento forzado	423.431	Delitos contra la libertad y la integridad sexual	1.520
Homicidio	49.405	Secuestro	2.406
Amenaza	18.459	Lesiones personales físicas	277
Desaparición Forzada	8.780	Lesiones personales psicológicas	452
Confinamiento	0	Minas Antipersonal, Munición sin Explotar y Artefacto Explosivo	101
Pérdida de bienes muebles o inmuebles	3.268	Tortura	300
Acto terrorista/atentados/combates/enfrentamientos/hostigamientos	1.333	Vinculación de Niños, Niñas y Adolescentes	138
Abandono o despojo forzado de tierras	2.338	Sin información	4.234



Chocó

555.141

VÍCTIMAS DEL CONFLICTO ARMADO

ENFOQUE DIFERENCIAL

GÉNERO

Mujer
283.379

Hombre
271.354

OSIGD
399

No informa
9

PERTENENCIA ÉTNICA

Gitano(a) ROM
202

Raizal
692

Negro(a) o Afrocolombiano(a)
245.141

Palenquero(a)
403

Indígena
91.257

Ninguna
217.446

CICLO VITAL

Menor de edad
248.831

Adulto
206.935

Adulto mayor
44.938

DISCAPACIDAD

Con discapacidad
16.480

Sin discapacidad
538.661



MUJERES JEFES DE HOGAR

83.677

* Las cifras no se pueden sumar porque dentro del universo una víctima pudo haber sido afectada en diferentes departamentos por distintos o los mismos hechos.



HECHOS VICTIMIZANTES

Desplazamiento forzado	507.991	Delitos contra la libertad y la integridad sexual	3.094
Homicidio	15.122	Secuestro	1.146
Amenaza	38.124	Lesiones personales físicas	535
Desaparición Forzada	3.757	Lesiones personales psicológicas	243
Confinamiento	84.504	Minas Antipersonal, Munición sin Explotar y Artefacto Explosivo	231
Pérdida de bienes muebles o inmuebles	7.570	Tortura	313
Acto terrorista/atentados/combates/enfrentamientos/hostigamientos	3.915	Vinculación de Niños, Niñas y Adolescentes	538
Abandono o despojo forzado de tierras	60	Sin información	5.492



Córdoba

479.438

VÍCTIMAS DEL CONFLICTO ARMADO

ENFOQUE DIFERENCIAL

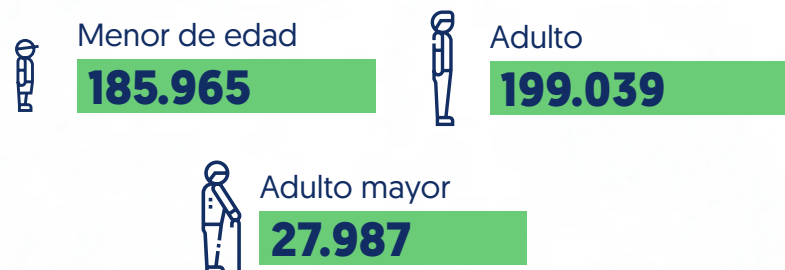
GÉNERO



PERTENENCIA ÉTNICA



CICLO VITAL



DISCAPACIDAD



MUJERES JEFES DE HOGAR

72.293

* Las cifras no se pueden sumar porque dentro del universo una víctima pudo haber sido afectada en diferentes departamentos por distintos o los mismos hechos.



HECHOS VICTIMIZANTES

Desplazamiento forzado	450.574	Delitos contra la libertad y la integridad sexual	1.147
Homicidio	31.031	Secuestro	555
Amenaza	28.858	Lesiones personales físicas	367
Desaparición Forzada	6.347	Lesiones personales psicológicas	229
Confinamiento	982	Minas Antipersonal, Munición sin Explotar y Artefacto Explosivo	303
Pérdida de bienes muebles o inmuebles	2.055	Tortura	146
Acto terrorista/atentados/combates/enfrentamientos/hostigamientos	1.227	Vinculación de Niños, Niñas y Adolescentes	100
Abandono o despojo forzado de tierras	4.597	Sin información	575



Cundinamarca

142.535

VÍCTIMAS DEL CONFLICTO ARMADO

ENFOQUE DIFERENCIAL

GÉNERO

Mujer
71.428

Hombre
10.975

OSIGD
122

No informa
10

PERTENENCIA ÉTNICA

Gitano(a) ROM
242

Raizal
79

Negro(a) o Afrocolombiano(a)
1.699

Palenquero(a)
7

Indígena
1.115

Ninguna
1.393.953

CICLO VITAL

Menor de edad
49.133

Adulto
59.534

Adulto mayor
8.481

DISCAPACIDAD

Con discapacidad
7.122

Sin discapacidad
135.413



MUJERES JEFES DE HOGAR

18.348

* Las cifras no se pueden sumar porque dentro del universo una víctima pudo haber sido afectada en diferentes departamentos por distintos o los mismos hechos.



HECHOS VICTIMIZANTES

Desplazamiento forzado	122.705	Delitos contra la libertad y la integridad sexual	538
Homicidio	19.684	Secuestro	574
Amenaza	8.838	Lesiones personales físicas	161
Desaparición Forzada	3.126	Lesiones personales psicológicas	269
Confinamiento	0	Minas Antipersonal, Munición sin Explotar y Artefacto Explosivo	129
Pérdida de bienes muebles o inmuebles	978	Tortura	173
Acto terrorista/atentados/combates/enfrentamientos/hostigamientos	736	Vinculación de Niños, Niñas y Adolescentes	158
Abandono o despojo forzado de tierras	1.327	Sin información	600



Guanía

11.160

VÍCTIMAS DEL CONFLICTO ARMADO

ENFOQUE DIFERENCIAL

GÉNERO

Mujer
5.495

Hombre
5.663

OSIGD
2

No informa
0

PERTENENCIA ÉTNICA

Gitano(a) ROM
6

Raizal
5

Negro(a) o Afrocolombiano(a)
123

Palenquero(a)
0

Indígena
6.621

Ninguna
4.405

CICLO VITAL

Menor de edad
4.687

Adulto
4.209

Adulto mayor
452

DISCAPACIDAD

Con
discapacidad
298

Sin
discapacidad
10.862



MUJERES JEFES DE HOGAR

1.055

* Las cifras no se pueden sumar porque dentro del universo una víctima pudo haber sido afectada en diferentes departamentos por distintos o los mismos hechos.



HECHOS VICTIMIZANTES

Desplazamiento forzado	10.434	Delitos contra la libertad y la integridad sexual	29
Homicidio	163	Secuestro	53
Amenaza	1.199	Lesiones personales físicas	3
Desaparición Forzada	201	Lesiones personales psicológicas	6
Confinamiento	0	Minas Antipersonal, Munición sin Explotar y Artefacto Explosivo	1
Pérdida de bienes muebles o inmuebles	94	Tortura	8
Acto terrorista/atentados/combates/enfrentamientos/hostigamientos	60	Vinculación de Niños, Niñas y Adolescentes	31
Abandono o despojo forzado de tierras	0	Sin información	0



Guaviare

102.122

VÍCTIMAS DEL CONFLICTO ARMADO

ENFOQUE DIFERENCIAL

GÉNERO

Mujer
50.358

Hombre
51.679

OSIGD
81

No informa
4

PERTENENCIA ÉTNICA

Gitano(a) ROM
77

Raizal
134

Negro(a) o Afrocolombiano(a)
4.522

Palenquero(a)
22

Indígena
7.577

Ninguna
89.790

CICLO VITAL

Menor de edad
40.506

Adulto
41.582

Adulto mayor
4.611

DISCAPACIDAD

Con discapacidad
4.631

Sin discapacidad
97.491



MUJERES JEFES DE HOGAR

13.561

* Las cifras no se pueden sumar porque dentro del universo una víctima pudo haber sido afectada en diferentes departamentos por distintos o los mismos hechos.



HECHOS VICTIMIZANTES

Desplazamiento forzado	91.294	Delitos contra la libertad y la integridad sexual	385
Homicidio	7.593	Secuestro	657
Amenaza	5.750	Lesiones personales físicas	231
Desaparición Forzada	5.369	Lesiones personales psicológicas	151
Confinamiento	0	Minas Antipersonal, Munición sin Explotar y Artefacto Explosivo	258
Pérdida de bienes muebles o inmuebles	1.600	Tortura	154
Acto terrorista/atentados/combatos/enfrentamientos/hostigamientos	565	Vinculación de Niños, Niñas y Adolescentes	228
Abandono o despojo forzado de tierras	0	Sin información	0



Huila

189.172

VÍCTIMAS DEL CONFLICTO ARMADO

ENFOQUE DIFERENCIAL

GÉNERO

Mujer
96.017

Hombre
92.909

OSIGD
237

No informa
9

PERTENENCIA ÉTNICA

Gitano(a) ROM
444

Raizal
194

Negro(a) o Afrocolombiano(a)
2.707

Palenquero(a)
64

Indígena
4.700

Ninguna
181.063

CICLO VITAL

Menor de edad
72.982

Adulto
83.037

Adulto mayor
8.288

DISCAPACIDAD

Con discapacidad
11.344

Sin discapacidad
177.828



MUJERES JEFES DE HOGAR

23.712

* Las cifras no se pueden sumar porque dentro del universo una víctima pudo haber sido afectada en diferentes departamentos por distintos o los mismos hechos.



HECHOS VICTIMIZANTES

Desplazamiento forzado	162.258	Delitos contra la libertad y la integridad sexual	474
Homicidio	22.639	Secuestro	480
Amenaza	23.186	Lesiones personales físicas	383
Desaparición Forzada	2.234	Lesiones personales psicológicas	238
Confinamiento	0	Minas Antipersonal, Munición sin Explotar y Artefacto Explosivo	287
Pérdida de bienes muebles o inmuebles	5.514	Tortura	102
Acto terrorista/atentados/combates/enfrentamientos/hostigamientos	1.473	Vinculación de Niños, Niñas y Adolescentes	190
Abandono o despojo forzado de tierras	187	Sin información	21



La Guajira

178.544

VÍCTIMAS DEL CONFLICTO ARMADO

ENFOQUE DIFERENCIAL

GÉNERO

Mujer
90.457

Hombre
87.982

OSIGD
102

No informa
3

PERTENENCIA ÉTNICA

Gitano(a) ROM
69

Raizal
123

Negro(a) o Afrocolombiano(a)
25.640

Palenquero(a)
37

Indígena
23.731

Ninguna
128.944

CICLO VITAL

Menor de edad
68.848

Adulto
71.713

Adulto mayor
9.858

DISCAPACIDAD

Con discapacidad
7.165

Sin discapacidad
171.379



MUJERES JEFES DE HOGAR

23.774

* Las cifras no se pueden sumar porque dentro del universo una víctima pudo haber sido afectada en diferentes departamentos por distintos o los mismos hechos.



HECHOS VICTIMIZANTES

Desplazamiento forzado	161.831	Delitos contra la libertad y la integridad sexual	1.295
Homicidio	16.313	Secuestro	450
Amenaza	6.294	Lesiones personales físicas	152
Desaparición Forzada	1.911	Lesiones personales psicológicas	156
Confinamiento	2.971	Minas Antipersonal, Munición sin Explotar y Artefacto Explosivo	33
Pérdida de bienes muebles o inmuebles	1.871	Tortura	82
Acto terrorista/atentados/combatos/enfrentamientos/hostigamientos	924	Vinculación de Niños, Niñas y Adolescentes	46
Abandono o despojo forzado de tierras	46	Sin información	821



Magdalena

534.571

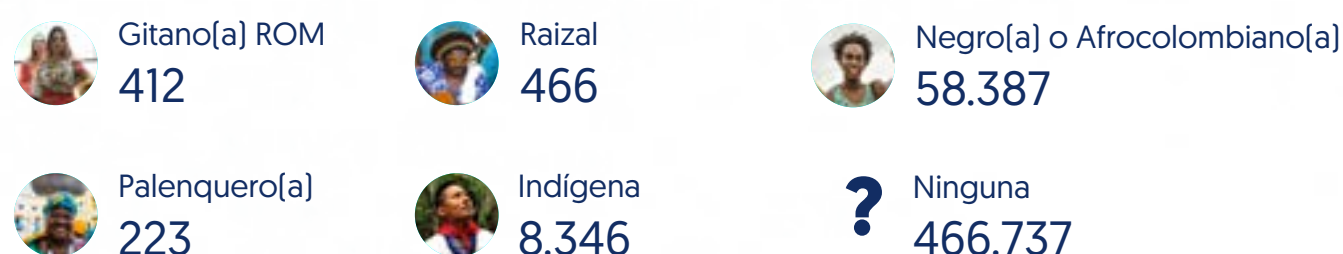
VÍCTIMAS DEL CONFLICTO ARMADO

ENFOQUE DIFERENCIAL

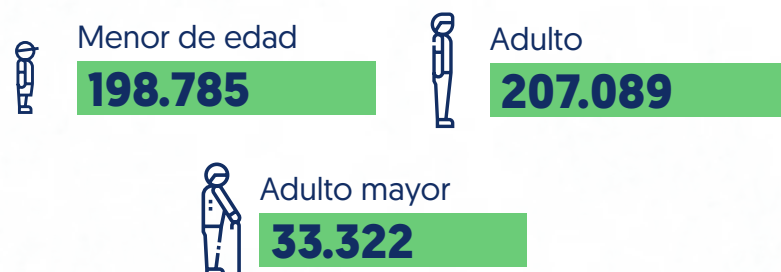
GÉNERO



PERTENENCIA ÉTNICA



CICLO VITAL



DISCAPACIDAD



MUJERES JEFES DE HOGAR

72.825

* Las cifras no se pueden sumar porque dentro del universo una víctima pudo haber sido afectada en diferentes departamentos por distintos o los mismos hechos.



HECHOS VICTIMIZANTES

Desplazamiento forzado	497.475	Delitos contra la libertad y la integridad sexual	3.754
Homicidio	39.574	Secuestro	845
Amenaza	20.308	Lesiones personales físicas	305
Desaparición Forzada	7.524	Lesiones personales psicológicas	409
Confinamiento	1.049	Minas Antipersonal, Munición sin Explotar y Artefacto Explosivo	45
Pérdida de bienes muebles o inmuebles	5.164	Tortura	599
Acto terrorista/atentados/combates/enfrentamientos/hostigamientos	584	Vinculación de Niños, Niñas y Adolescentes	71
Abandono o despojo forzado de tierras	2.410	Sin información	13.583



Meta

291.790

VÍCTIMAS DEL CONFLICTO ARMADO

ENFOQUE DIFERENCIAL

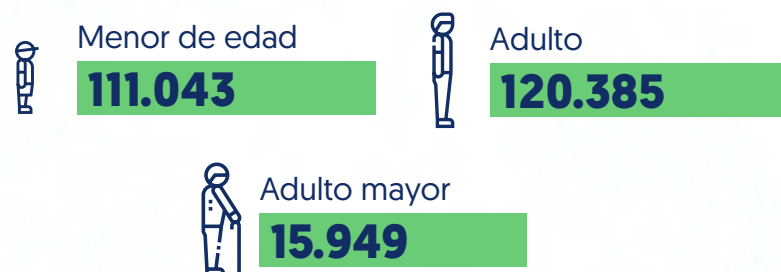
GÉNERO



PERTENENCIA ÉTNICA



CICLO VITAL



DISCAPACIDAD



MUJERES JEFES DE HOGAR

35.727

* Las cifras no se pueden sumar porque dentro del universo una víctima pudo haber sido afectada en diferentes departamentos por distintos o los mismos hechos.



HECHOS VICTIMIZANTES

Desplazamiento forzado	247.277	Delitos contra la libertad y la integridad sexual	1.170
Homicidio	35.077	Secuestro	2.018
Amenaza	17.933	Lesiones personales físicas	853
Desaparición Forzada	15.984	Lesiones personales psicológicas	594
Confinamiento	67	Minas Antipersonal, Munición sin Explotar y Artefacto Explosivo	1.223
Pérdida de bienes muebles o inmuebles	5.367	Tortura	299
Acto terrorista/atentados/combates/enfrentamientos/hostigamientos	2.223	Vinculación de Niños, Niñas y Adolescentes	694
Abandono o despojo forzado de tierras	1.012	Sin información	670



Nariño

645.197

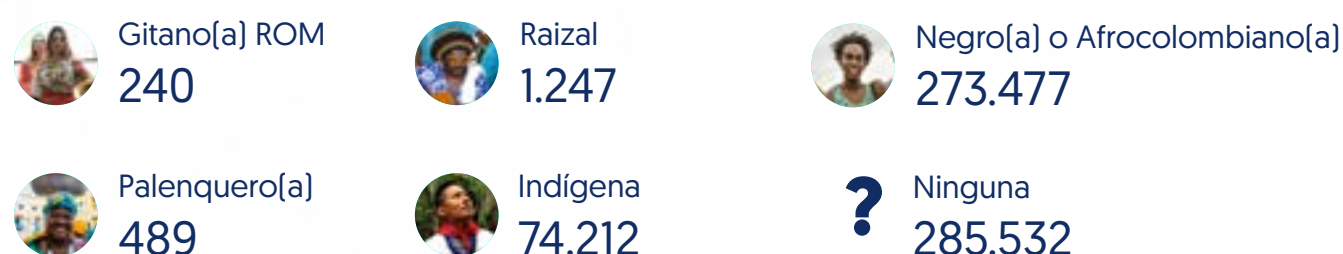
VÍCTIMAS DEL CONFLICTO ARMADO

ENFOQUE DIFERENCIAL

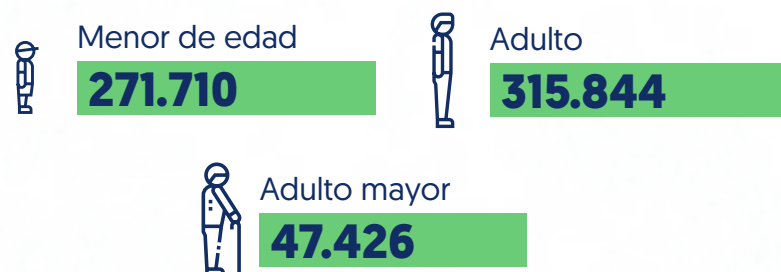
GÉNERO



PERTENENCIA ÉTNICA



CICLO VITAL



DISCAPACIDAD



MUJERES JEFES DE HOGAR

117.270

* Las cifras no se pueden sumar porque dentro del universo una víctima pudo haber sido afectada en diferentes departamentos por distintos o los mismos hechos.



HECHOS VICTIMIZANTES

Desplazamiento forzado	586.394	Delitos contra la libertad y la integridad sexual	4.239
Homicidio	45.853	Secuestro	2.991
Amenaza	64.283	Lesiones personales físicas	1.658
Desaparición Forzada	7.375	Lesiones personales psicológicas	1.410
Confinamiento	22.499	Minas Antipersonal, Munición sin Explotar y Artefacto Explosivo	1.209
Pérdida de bienes muebles o inmuebles	17.492	Tortura	997
Acto terrorista/atentados/combates/enfrentamientos/hostigamientos	17.094	Vinculación de Niños, Niñas y Adolescentes	654
Abandono o despojo forzado de tierras	3.664	Sin información	1.145



Norte de Santander

413.118

VÍCTIMAS DEL CONFLICTO ARMADO

ENFOQUE DIFERENCIAL

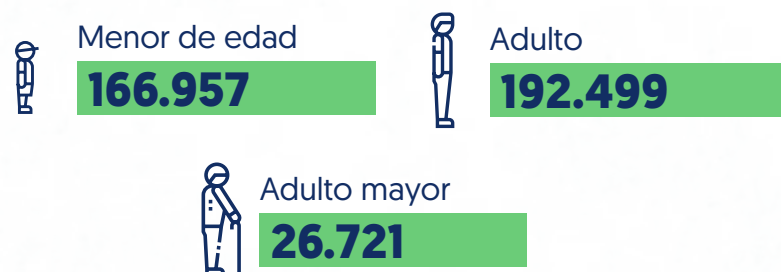
GÉNERO



PERTENENCIA ÉTNICA



CICLO VITAL



DISCAPACIDAD



MUJERES JEFES DE HOGAR

59.520

* Las cifras no se pueden sumar porque dentro del universo una víctima pudo haber sido afectada en diferentes departamentos por distintos o los mismos hechos.



HECHOS VICTIMIZANTES

Desplazamiento forzado	360.319	Delitos contra la libertad y la integridad sexual	1.963
Homicidio	49.829	Secuestro	2.835
Amenaza	27.439	Lesiones personales físicas	1.347
Desaparición Forzada	6.734	Lesiones personales psicológicas	491
Confinamiento	21.737	Minas Antipersonal, Munición sin Explotar y Artefacto Explosivo	958
Pérdida de bienes muebles o inmuebles	6.881	Tortura	474
Acto terrorista/atentados/combatos/enfrentamientos/hostigamientos	5.301	Vinculación de Niños, Niñas y Adolescentes	332
Abandono o despojo forzado de tierras	1.675	Sin información	2.518



Putumayo

297.664

VÍCTIMAS DEL CONFLICTO ARMADO

ENFOQUE DIFERENCIAL

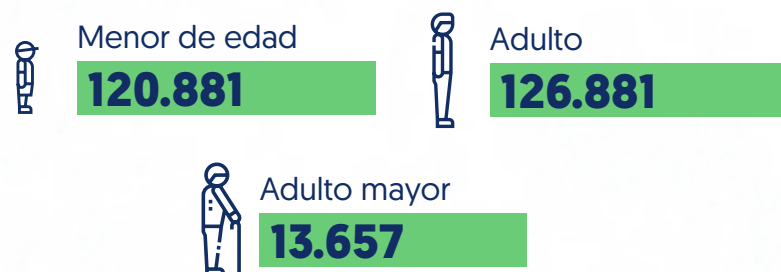
GÉNERO



PERTENENCIA ÉTNICA



CICLO VITAL



DISCAPACIDAD



MUJERES JEFES DE HOGAR

42.186

* Las cifras no se pueden sumar porque dentro del universo una víctima pudo haber sido afectada en diferentes departamentos por distintos o los mismos hechos.



HECHOS VICTIMIZANTES

Desplazamiento forzado	265.703	Delitos contra la libertad y la integridad sexual	1.793
Homicidio	33.368	Secuestro	1.390
Amenaza	25.966	Lesiones personales físicas	714
Desaparición Forzada	7.951	Lesiones personales psicológicas	555
Confinamiento	0	Minas Antipersonal, Munición sin Explotar y Artefacto Explosivo	528
Pérdida de bienes muebles o inmuebles	3.701	Tortura	517
Acto terrorista/atentados/combates/enfrentamientos/hostigamientos	2.791	Vinculación de Niños, Niñas y Adolescentes	468
Abandono o despojo forzado de tierras	2.582	Sin información	680



Quindío

22.757

VÍCTIMAS DEL CONFLICTO ARMADO

ENFOQUE DIFERENCIAL

GÉNERO

Mujer
11.530

Hombre
11.206

OSIGD
20

No informa
1

PERTENENCIA ÉTNICA

Gitano(a) ROM
55

Raizal
40

Negro(a) o Afrocolombiano(a)
531

Palenquero(a)
18

Indígena
400

Ninguna
21.713

CICLO VITAL

Menor de edad
8.099

Adulto
10.728

Adulto mayor
1.063

DISCAPACIDAD

Con
discapacidad
1.484

Sin
discapacidad
21.273



MUJERES JEFES DE HOGAR

2.821

* Las cifras no se pueden sumar porque dentro del universo una víctima pudo haber sido afectada en diferentes departamentos por distintos o los mismos hechos.



HECHOS VICTIMIZANTES

Desplazamiento forzado	17.453	Delitos contra la libertad y la integridad sexual	92
Homicidio	4.994	Secuestro	81
Amenaza	2.623	Lesiones personales físicas	38
Desaparición Forzada	596	Lesiones personales psicológicas	42
Confinamiento	0	Minas Antipersonal, Munición sin Explotar y Artefacto Explosivo	14
Pérdida de bienes muebles o inmuebles	193	Tortura	31
Acto terrorista/atentados/combatos/enfrentamientos/hostigamientos	222	Vinculación de Niños, Niñas y Adolescentes	28
Abandono o despojo forzado de tierras	29	Sin información	0



Risaralda

81.516

VÍCTIMAS DEL CONFLICTO ARMADO

ENFOQUE DIFERENCIAL

GÉNERO

Mujer
40.491

Hombre
40.947

OSIGD
77

No informa
1

PERTENENCIA ÉTNICA

Gitano(a) ROM
46

Raizal
92

Negro(a) o Afrocolombiano(a)
4.064

Palenquero(a)
27

Indígena
15.973

Ninguna
61.314

CICLO VITAL

Menor de edad
30.636

Adulto
36.156

Adulto mayor
3.614

DISCAPACIDAD

Con discapacidad
3.973

Sin discapacidad
77.543



MUJERES JEFES DE HOGAR

9.101

* Las cifras no se pueden sumar porque dentro del universo una víctima pudo haber sido afectada en diferentes departamentos por distintos o los mismos hechos.



HECHOS VICTIMIZANTES

Desplazamiento forzado	63.802	Delitos contra la libertad y la integridad sexual	268
Homicidio	18.100	Secuestro	323
Amenaza	8.441	Lesiones personales físicas	100
Desaparición Forzada	1.893	Lesiones personales psicológicas	131
Confinamiento	1.357	Minas Antipersonal, Munición sin Explotar y Artefacto Explosivo	21
Pérdida de bienes muebles o inmuebles	518	Tortura	93
Acto terrorista/atentados/combates/enfrentamientos/hostigamientos	1.023	Vinculación de Niños, Niñas y Adolescentes	91
Abandono o despojo forzado de tierras	521	Sin información	61



San Andrés

165

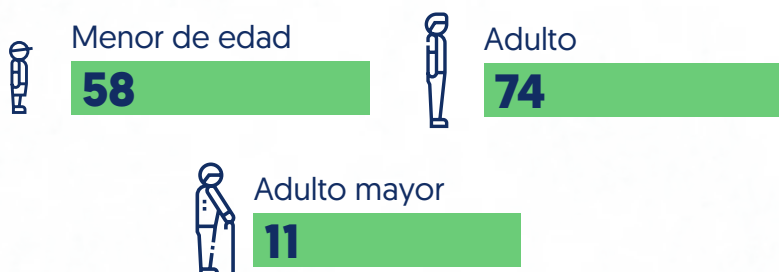
VÍCTIMAS DEL CONFLICTO ARMADO

ENFOQUE DIFERENCIAL

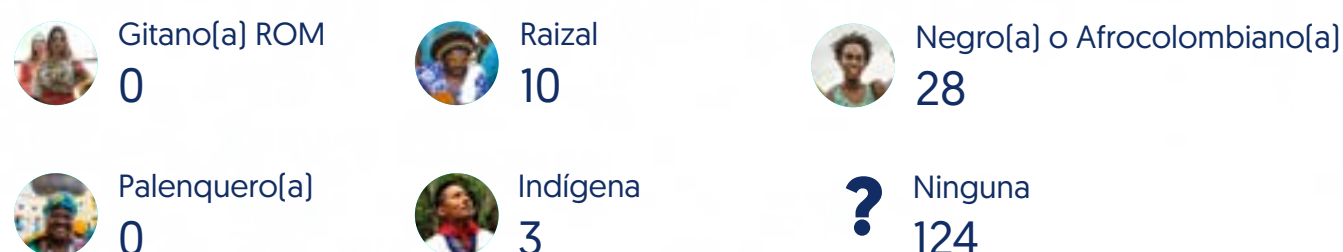
GÉNERO



CICLO VITAL



PERTENENCIA ÉTNICA



DISCAPACIDAD



MUJERES JEFES DE HOGAR

23

* Las cifras no se pueden sumar porque dentro del universo una víctima pudo haber sido afectada en diferentes departamentos por distintos o los mismos hechos.



HECHOS VICTIMIZANTES

Desplazamiento forzado	109	Delitos contra la libertad y la integridad sexual	0
Homicidio	45	Secuestro	1
Amenaza	17	Lesiones personales físicas	0
Desaparición Forzada	11	Lesiones personales psicológicas	0
Confinamiento	0	Minas Antipersonal, Munición sin Explotar y Artefacto Explosivo	0
Pérdida de bienes muebles o inmuebles	0	Tortura	0
Acto terrorista/atentados/combatos/enfrentamientos/hostigamientos	1	Vinculación de Niños, Niñas y Adolescentes	0
Abandono o despojo forzado de tierras	0	Sin información	0



Santander

223.144

VÍCTIMAS DEL CONFLICTO ARMADO

ENFOQUE DIFERENCIAL

GÉNERO

Mujer
111.256

Hombre
111.702

OSIGD
174

No informa
12

PERTENENCIA ÉTNICA

Gitano(a) ROM
260

Raizal
229

Negro(a) o Afrocolombiano(a)
7.032

Palenquero(a)
26

Indígena
1.534

Ninguna
214.063

CICLO VITAL

Menor de edad
80.238

Adulto
91.915

Adulto mayor
10.750

DISCAPACIDAD

Con discapacidad
12.668

Sin discapacidad
210.476



MUJERES JEFES DE HOGAR

26.611

* Las cifras no se pueden sumar porque dentro del universo una víctima pudo haber sido afectada en diferentes departamentos por distintos o los mismos hechos.



HECHOS VICTIMIZANTES

Desplazamiento forzado	182.755	Delitos contra la libertad y la integridad sexual	809
Homicidio	40.609	Secuestro	1.197
Amenaza	12.205	Lesiones personales físicas	390
Desaparición Forzada	7.307	Lesiones personales psicológicas	529
Confinamiento	0	Minas Antipersonal, Munición sin Explotar y Artefacto Explosivo	195
Pérdida de bienes muebles o inmuebles	1.026	Tortura	268
Acto terrorista/atentados/combatos/enfrentamientos/hostigamientos	977	Vinculación de Niños, Niñas y Adolescentes	262
Abandono o despojo forzado de tierras	1.593	Sin información	3.163



Sucre

341.446

VÍCTIMAS DEL CONFLICTO ARMADO

ENFOQUE DIFERENCIAL

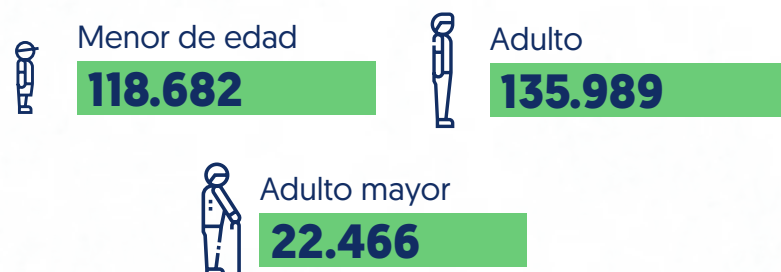
GÉNERO



PERTENENCIA ÉTNICA



CICLO VITAL



DISCAPACIDAD



MUJERES JEFES DE HOGAR

2.834

* Las cifras no se pueden sumar porque dentro del universo una víctima pudo haber sido afectada en diferentes departamentos por distintos o los mismos hechos.



HECHOS VICTIMIZANTES

Desplazamiento forzado	326.166	Delitos contra la libertad y la integridad sexual	1.259
Homicidio	17.957	Secuestro	710
Amenaza	15.651	Lesiones personales físicas	165
Desaparición Forzada	2.291	Lesiones personales psicológicas	207
Confinamiento	0	Minas Antipersonal, Munición sin Explotar y Artefacto Explosivo	79
Pérdida de bienes muebles o inmuebles	165	Tortura	109
Acto terrorista/atentados/combatos/enfrentamientos/hostigamientos	1.241	Vinculación de Niños, Niñas y Adolescentes	66
Abandono o despojo forzado de tierras	1.808	Sin información	831



Tolima

357.167

VÍCTIMAS DEL CONFLICTO ARMADO

ENFOQUE DIFERENCIAL

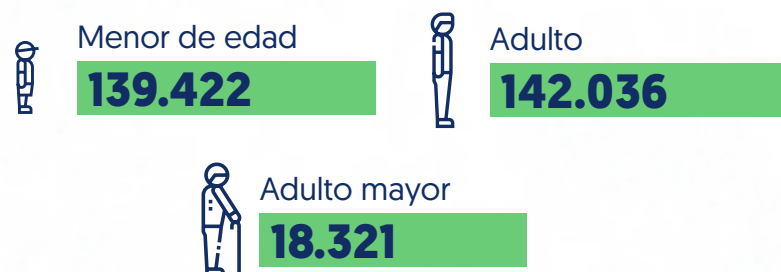
GÉNERO



PERTENENCIA ÉTNICA



CICLO VITAL



DISCAPACIDAD



MUJERES JEFES DE HOGAR

44.151

* Las cifras no se pueden sumar porque dentro del universo una víctima pudo haber sido afectada en diferentes departamentos por distintos o los mismos hechos.



HECHOS VICTIMIZANTES

Desplazamiento forzado	329.010	Delitos contra la libertad y la integridad sexual	1.018
Homicidio	29.259	Secuestro	804
Amenaza	31.597	Lesiones personales físicas	439
Desaparición Forzada	3.943	Lesiones personales psicológicas	326
Confinamiento	0	Minas Antipersonal, Munición sin Explotar y Artefacto Explosivo	547
Pérdida de bienes muebles o inmuebles	5.022	Tortura	265
Acto terrorista/atentados/combatos/enfrentamientos/hostigamientos	1.934	Vinculación de Niños, Niñas y Adolescentes	478
Abandono o despojo forzado de tierras	2.543	Sin información	1.373



Valle del Cauca

633.199

VÍCTIMAS DEL CONFLICTO ARMADO

ENFOQUE DIFERENCIAL

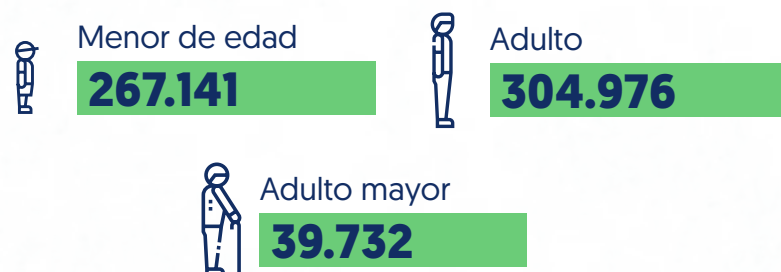
GÉNERO



PERTENENCIA ÉTNICA



CICLO VITAL



DISCAPACIDAD



MUJERES JEFES DE HOGAR

98.690

* Las cifras no se pueden sumar porque dentro del universo una víctima pudo haber sido afectada en diferentes departamentos por distintos o los mismos hechos.



HECHOS VICTIMIZANTES

Desplazamiento forzado	553.850	Delitos contra la libertad y la integridad sexual	2.489
Homicidio	72.369	Secuestro	1.286
Amenaza	59.947	Lesiones personales físicas	920
Desaparición Forzada	10.174	Lesiones personales psicológicas	580
Confinamiento	9.689	Minas Antipersonal, Munición sin Explotar y Artefacto Explosivo	327
Pérdida de bienes muebles o inmuebles	9.624	Tortura	322
Acto terrorista/atentados/combatos/enfrentamientos/hostigamientos	4.404	Vinculación de Niños, Niñas y Adolescentes	300
Abandono o despojo forzado de tierras	2.520	Sin información	27



Vaupés

12.773

VÍCTIMAS DEL CONFLICTO ARMADO

ENFOQUE DIFERENCIAL

GÉNERO

Mujer
6.396

Hombre
6.369

OSIGD
7

No informa
1

PERTENENCIA ÉTNICA

Gitano(a) ROM
3

Raizal
12

Negro(a) o Afrocolombiano(a)
251

Palenquero(a)
0

Indígena
7.418

Ninguna
5.089

CICLO VITAL

Menor de edad
4.809

Adulto
4.637

Adulto mayor
456

DISCAPACIDAD

Con discapacidad
597

Sin discapacidad
12.176



MUJERES JEFES DE HOGAR

1.599

* Las cifras no se pueden sumar porque dentro del universo una víctima pudo haber sido afectada en diferentes departamentos por distintos o los mismos hechos.



HECHOS VICTIMIZANTES

Desplazamiento forzado	11.643	Delitos contra la libertad y la integridad sexual	62
Homicidio	451	Secuestro	132
Amenaza	1.734	Lesiones personales físicas	21
Desaparición Forzada	259	Lesiones personales psicológicas	19
Confinamiento	0	Minas Antipersonal, Munición sin Explotar y Artefacto Explosivo	50
Pérdida de bienes muebles o inmuebles	105	Tortura	31
Acto terrorista/atentados/combatos/enfrentamientos/hostigamientos	1.020	Vinculación de Niños, Niñas y Adolescentes	61
Abandono o despojo forzado de tierras	0	Sin información	0



Vichada

30.500

VÍCTIMAS DEL CONFLICTO ARMADO

ENFOQUE DIFERENCIAL

GÉNERO



Mujer
15.213



Hombre
15.265



OSIGD
19



No informa
3

CICLO VITAL



Menor de edad
12.346



Adulto
11.834



Adulto mayor
1.034

PERTENENCIA ÉTNICA



Gitano(a) ROM
39



Raizal
21



Negro(a) o Afrocolombiano(a)
825



Palenquero(a)
1



Indígena
5.853



Ninguna
23.761

DISCAPACIDAD

Con
discapacidad
1.181



Sin
discapacidad
29.319

MUJERES JEFES DE HOGAR

3.598

* Las cifras no se pueden sumar porque dentro del universo una víctima pudo haber sido afectada en diferentes departamentos por distintos o los mismos hechos.



HECHOS VICTIMIZANTES

Desplazamiento forzado	28.308	Delitos contra la libertad y la integridad sexual	215
Homicidio	1.097	Secuestro	149
Amenaza	2.433	Lesiones personales físicas	36
Desaparición Forzada	1.030	Lesiones personales psicológicas	31
Confinamiento	0	Minas Antipersonal, Munición sin Explotar y Artefacto Explosivo	15
Pérdida de bienes muebles o inmuebles	488	Tortura	44
Acto terrorista/atentados/combates/enfrentamientos/hostigamientos	137	Vinculación de Niños, Niñas y Adolescentes	81
Abandono o despojo forzado de tierras	16	Sin información	0



**Defensoría
del Pueblo**
C O L O M B I A

y la Naturaleza

#BuenFuturoHoy