

Análisis de las Dinámicas Victimizantes desde la implementación de la Ley 1448 de 2011

VÍCTIMAS DEL CONFLICTO ARMADO

9.888.182

ENFOQUE DIFERENCIAL

GÉNERO

Mujer 4.964.656 Hombre 4.915.910

OSIGD 7.284 No informa 332

PERTENENCIA ÉTNICA

Gitano(a) ROM 9.965 Raizal 11.464
 Palenquero(a) 8.210 Indígena 622.079
 Negro(a) o Afrocolombiano(a) 1.278.395

DISCAPACIDAD

Sin discapacidad 9.455.412



Con discapacidad 432.770

CICLO VITAL

Menor de edad 3.838.786
 Adulto 4.208.132
 Adulto mayor 609.692

MUJERES JEFES DE HOGAR 1.421.851

* Las cifras no se pueden sumar porque dentro del universo una víctima pudo haber sido afectada en diferentes departamentos por distintos o los mismos hechos.



HECHOS VICTIMIZANTES

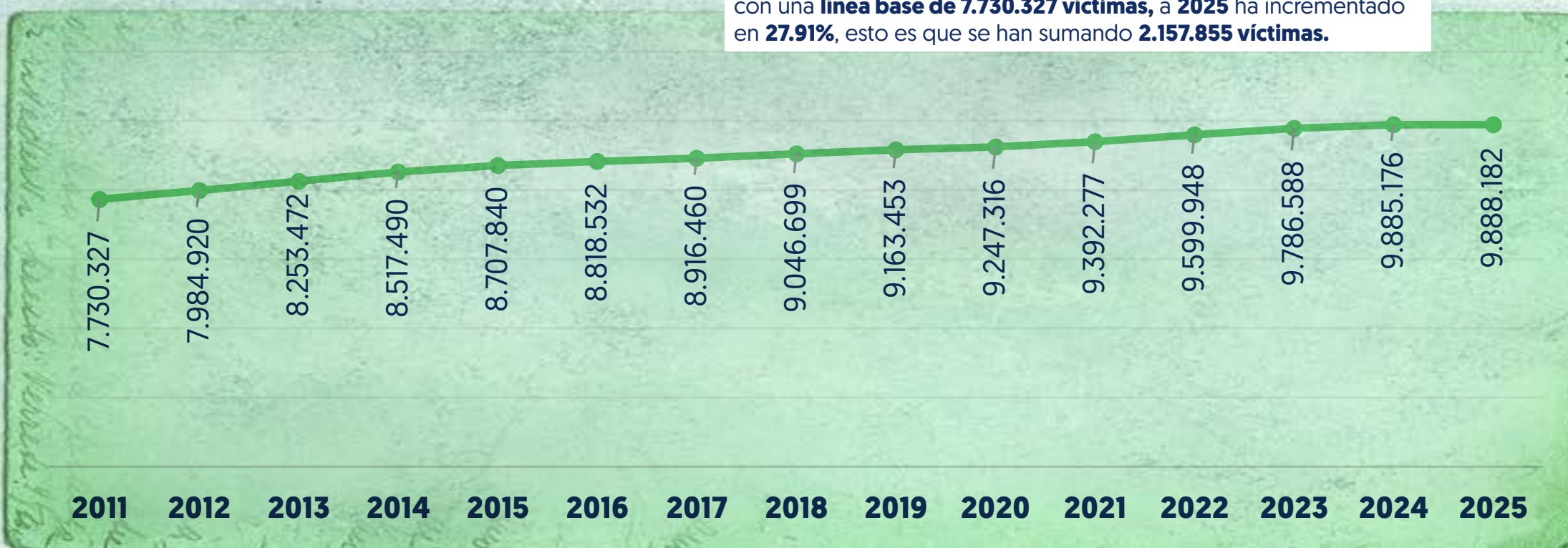
Desplazamiento forzado	8.812.089	Delitos contra la libertad y la integridad sexual	44.283
Homicidio	1.126.236	Secuestro	39.523
Amenaza	764.699	Lesiones personales físicas	17.488
Desaparición Forzada	200.884	Lesiones personales psicológicas	15.376
Confinamiento	172.492	Minas Antipersonal, Munición sin Explotar y Artefacto Explosivo	12.552
Pérdida de bienes muebles o inmuebles	133.397	Tortura	10.789
Acto terrorista/atentados/combatos/enfrentamientos/hostigamientos	95.935	Vinculación de Niños, Niñas y Adolescentes	10.186
Abandono o despojo forzado de tierras	44.337	Sin información	53.775

*Las cifras no se pueden sumar porque dentro del universo una víctima pudo haber sido afectada en diferentes departamentos por distintos o los mismos hechos.

Nota: Información tomada de la Red Nacional de Información de la Unidad de Víctimas

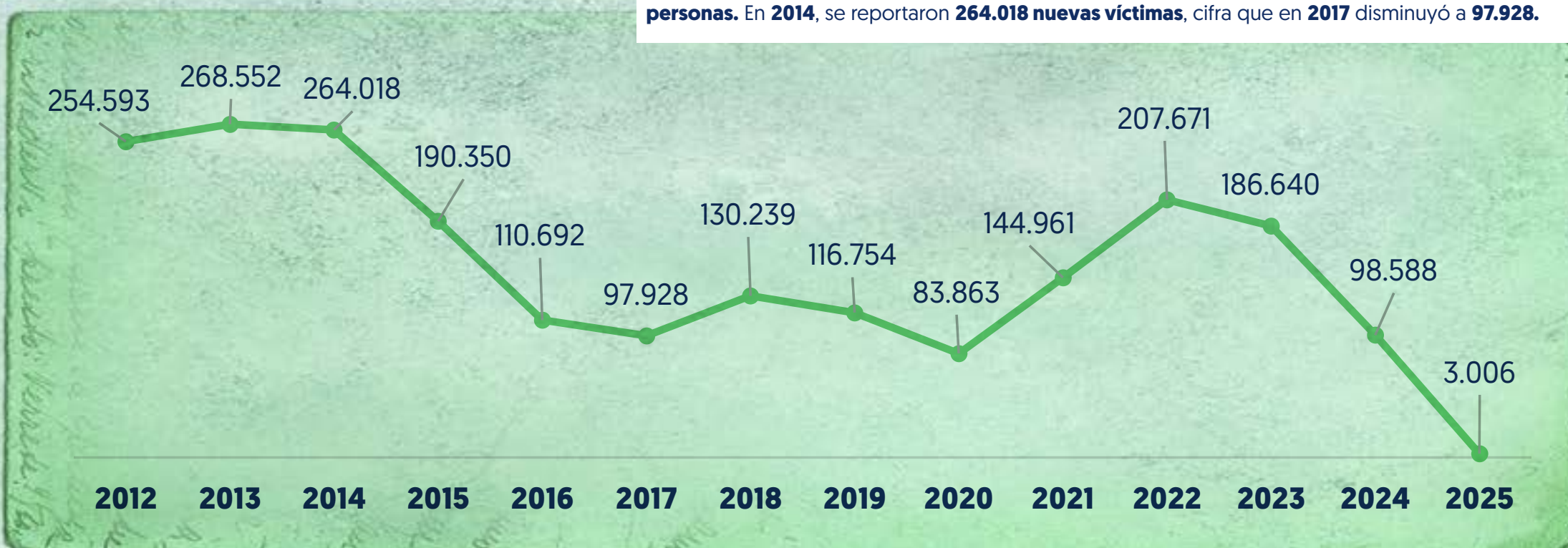
Evolución histórica de víctimas por año de ocurrencia

Esta gráfica muestra cómo ha incrementado el Registro Único de Víctimas (RUV) desde la entrada en vigencia de la Ley 1448 de 2011, con una **línea base de 7.730.327 víctimas**, a **2025** ha incrementado en **27.91%**, esto es que se han sumando **2.157.855 víctimas**.



Dinámica nuevas víctimas por año de ocurrencia

Esta gráfica muestra cómo la negociación y posterior firma del Acuerdo Final de Paz entre el Gobierno y las extintas FARC – EP impactó positivamente en cuanto a la disminución del número de víctimas registradas. En **diciembre de 2016** se redujo en un **62,91%**, lo que representa una disminución de **166.090 personas**. En **2014**, se reportaron **264.018 nuevas víctimas**, cifra que en **2017** disminuyó a **97.928**.



Dinámica de número de víctimas por año de ocurrencia

Esta gráfica refleja cómo las dinámicas del conflicto armado han tenido efecto en las víctimas año a año, mostrando el pico más alto en el año **2001** con **907.461 víctimas** reconocidas y la importante baja a partir de la desmovilización paramilitar.



A febrero de 2025, las cifras que se tienen son de hechos ocurridos a finales de 2024. Los hechos ocurridos durante los tres primeros meses del 2025 se tendrán a mediados de julio de 2025.

El CONPES 4031 de 2021 solo contempla llegar a la reparación de 2.148.415 de víctimas para el 2031. No hay un marco fiscal y de metas claro para abarcar todo el universo de víctimas en un tiempo razonable.

El CONPES 4031 de 2021 solo contempla llegar a la reparación de **2.148.415 de víctimas** para el 2031. No hay un marco fiscal y de metas claro para abarcar todo el universo de víctimas en un tiempo razonable.

Cifras Delegada para la Orientación y Asesoría a las Víctimas del Conflicto Armado*

Desde la firma del Acuerdo de Paz hasta la fecha la Delegada para la Orientación y Asesoría de las víctimas del conflicto armado han asesorado y orientado a

498.995 personas

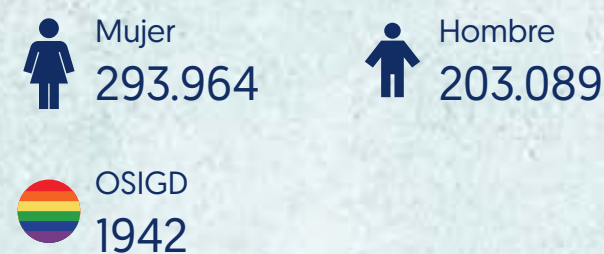
*Fuente: Módulo RUAV- Sistema de Información Interinstitucional de Justicia Transicional- SIJT



PERTENENCIA ÉTNICA



GÉNERO



CICLO VITAL



DISCAPACIDAD



Defensores(as) de DDHH:
4.852



Líderes(as) sociales
5.503

Hechos victimizantes más orientados:

1. Desplazamiento forzado
2. Desaparición forzada
3. Violencias basadas en género con énfasis en violencia sexual
4. Homicidio

Número de orientaciones y asesorías a víctimas de los hechos más relevantes

Desaparición forzada:
64.579

Reclutamiento forzado:
34.857

Violencias basadas en género con énfasis en violencia sexual:
39.074

Lo que equivale al **27.76%** del universo de personas orientadas y asesoradas por la Delegada para la Orientación y Asesoría de las víctimas del conflicto armado, desde la firma del Acuerdo de Paz.