


**ACTA DE PUBLICACION DE LOS INFORMES FINANCIEROS Y CONTABLES DE LA
DEFENSORÍA DEL PUEBLO**

OMAIRA CHICA RODRIGUEZ, PROFESIONAL ESPECIALIZADO COORDINADORA DEL GRUPO DE CONTABILIDAD DE LA DEFENSORIA DEL PUEBLO, EN CUMPLIMIENTO DEL NUMERAL 37, ARTÍCULO 38 DE LA LEY 1952 DE 2019, ASI COMO LA RESOLUCION 138 DE JUNIO 05 DE 2025 EXPEDIDA POR LA UAE - CONTADURÍA GENERAL DE LA NACIÓN Y CONFORME A LO SEÑALADO EN EL MARCONORMATIVO PARA ENTIDADES DE GOBIERNO ADOPTADO MEDIANTE RESOLUCION 533 DE 2015 EXPEDIDA POR LA U.A.E CONTADURIA GENERAL DE LA NACION, PROCEDE A PUBLICAR EN LUGAR VISIBLE Y EN LA PAGINA WEB DE LA ENTIDAD, EL ESTADO DE SITUACION FINANCIERA AL 28 DE FEBRERO DE 2026 Y EL ESTADO DE RESULTADOS POR EL PERIODO COMPRENDIDO ENTRE EL 1º DE ENERO AL 28 DE FEBRERO DE 2026 DE LA ENTIDAD.

LA PRESENTE ACTA SE SUSCRIBE, HOY 27 DE ABRIL DE 2026.



OMAIRA CHICA RODRIGUEZ

Coordinadora Grupo de Contabilidad

Los suscritos **IRIS MARIN ORTIZ**, representante legal y **OMAIRA CHICA RODRIGUEZ**, Profesional Especializada con funciones de Contadora Pública de la Defensoría del Pueblo, en ejercicio de las facultades legales que les confieren las Leyes 43 de 1990 y Ley 24 de 1992; y en cumplimiento de lo estipulado en las Resoluciones No. 356 de 2022 y No. 138 de 2025 expedidas por la UAE - Contaduría General de la Nación.

CERTIFICAN


Que los saldos de los estados financieros revelan los hechos, transacciones, y operaciones realizadas por la Defensoría del Pueblo con corte al **28 de febrero de 2026**, fueron tomados de los libros de contabilidad generados por el Sistema Integrado de Información Financiera SIIF Nación y los mismos se elaboran conforme a lo señalado en el marco normativo para entidades de gobierno adoptado mediante Resolución 533 de 2015, y sus modificaciones expedidas por la UAE- Contaduría General de la Nación.

Que, en los Estados Financieros y Contables de la Defensoría del Pueblo con corte al **28 de febrero de 2026**, se revela el valor total de: activos, pasivos, patrimonio, ingresos, gastos y cuentas de orden, reportados en los libros emitidos por el SIIF - NACIÓN al **28 de febrero de 2026**.

Que los activos representan un potencial de servicios a la vez que los pasivos representan hechos pasados que implican salida de recursos, en desarrollo de las funciones de cometido estatal de la Defensoría del Pueblo.

Que se dio cumplimiento al control interno en cuanto a la correcta preparación y presentación de los estados financieros libres de errores significativos.

Bogotá D.C., abril 27 de 2026




IRIS MARÍN ORTIZ P.
Defensora del Pueblo
Representante Legal




OMAIRA CHICA RODRIGUEZ
T.P.118340-T de la J.C.C.
Contadora Pública

ANEXO N° 1
DEFENSORIA DEL PUEBLO
ESTADO DE SITUACION FINANCIERA
A FEBRERO 28 DE 2026
(Cifras expresadas en pesos Colombianos)


CODIGO	ACTIVOS	PERIODO ACTUAL A A FEBRERO 28 DE 2026	PERIODO ANTERIOR A A FEBRERO 28 DE 2025	VARIACIÓN ABSOLUTA	CODIGO	PASIVOS Y PATRIMONIO	PERIODO ACTUAL A A FEBRERO 28 DE 2026	PERIODO ANTERIOR A A FEBRERO 28 DE 2025	VARIACIÓN ABSOLUTA
	CORRIENTE	1.776.248.926.802,67	1.371.382.054.895,94	404.866.871.906,73		CORRIENTE	1.457.539.592.192,36	1.179.571.135.564,88	277.968.456.627,48
11	EFECTIVO	42.461.062.219,33	10.012.406.137,38	32.448.656.081,95	24	CUENTAS POR PAGAR	1.400.622.582.345,42	1.128.881.809.383,14	271.740.772.962,28
13	CUENTAS POR COBRAR	1.503.914.994,00	1.303.592.432,68	200.322.561,32	25	OBLIGACIONES LABORALES	53.686.702.546,94	46.859.978.743,74	6.826.723.803,20
19	OTROS ACTIVOS	1.732.283.949.589,34	1.360.066.056.325,88	372.217.893.263,46	27	PROVISIONES	3.230.307.300,00	3.829.347.438,00	-599.040.138,00
					29	OTROS PASIVOS	-	-	-
	NO CORRIENTE	351.275.098.842,58	339.451.857.276,36	11.823.241.566,22		TOTAL PASIVO	1.457.539.592.192,36	1.179.571.135.564,88	277.968.456.627,48
16	PROPIEDAD, PLANTA Y EQUIPO	334.706.013.508,25	324.173.387.325,55	10.532.626.182,70		PATRIMONIO	669.984.433.452,89	531.262.776.607,42	138.721.656.845,47
17	BIENES DE USO PUBLICO	-	-	-		HACIENDA PUBLICA	669.984.433.452,89	531.262.776.607,42	138.721.656.845,47
19	OTROS ACTIVOS	16.569.085.334,33	15.278.469.950,81	1.290.615.383,52	31				
	TOTAL ACTIVO	2.127.524.025.645,25	1.710.833.912.172,30	416.690.113.472,95		TOTAL PASIVO Y PATRIMONIO	2.127.524.025.645,25	1.710.833.912.172,30	416.690.113.472,95
	CUENTAS DE ORDEN DEUDORAS	-	-	-		CUENTAS DE ORDEN ACREEDORAS	-	-	-
81	DERECHOS CONTINGENTES	6.236.195.856,89	6.236.195.856,89	-	91	RESPONSABILIDAD CONTINGENTES	502.393.086.482,00	561.220.485.100,49	-58.827.398.618,49
83	DEUDORAS DE CONTROL	1.119.818.625,18	-	1.119.818.625,18	93	ACREEDORAS DE CONTROL	-	-	-
89	DEUDORAS POR EL CONTRA	-7.356.014.482,07	-6.236.195.856,89	-1.119.818.625,18	99	ACREEDORAS POR CONTRA (DB)	-502.393.086.482,00	-561.220.485.100,49	58.827.398.618,49



IRIS MARIN ORTIZ
Defensora del Pueblo
Representante Legal
C.C. 52.422.979



ÓSCAR DAVID GARZÓN ALFARO
Subdirector Financiero
C.C. 1.075.650.932




OMAIRA CHICA RODRIGUEZ
Contadora Pública
C.C.39.658.436
T.P. 118340-T de la J.C.C.

CODIGO	ACTIVOS	PERIODO ACTUAL A	PERIODO ANTERIOR A	VARIACIÓN	CODIGO	PASIVOS Y PATRIMONIO	PERIODO ACTUAL A	PERIODO ANTERIOR A	VARIACIÓN
		A FEBRERO 28 DE 2026	A FEBRERO 28 DE 2025	ABSOLUTA			A FEBRERO 28 DE 2026	A FEBRERO 28 DE 2025	ABSOLUTA
1	ACTIVO	2.127.524.025.645,25	1.710.833.912.172,30	416.690.113.472,95	2	PASIVOS	1.457.539.592.192,36	1.179.571.135.564,88	277.968.456.627,48
	ACTIVO CORRIENTE	1.776.248.926.802,67	1.371.382.054.895,94	404.866.871.906,73		PASIVOS CORRIENTE	1.457.539.592.192,36	1.179.571.135.564,88	277.968.456.627,48
1.1	EFFECTIVO Y EQUIVALENTES AL EFFECTIVO	42.461.062.219,33	10.012.406.137,38	32.448.656.081,95	2.4	CUENTAS POR PAGAR	1.400.622.582.345,42	1.128.881.809.383,14	271.740.772.962,28
1.1.05	CAJA	15.975.000,00	25.000.000,00	- 9.025.000,00	2.4.01	ADQUISICION DE BIENES Y SERVICIOS NACIONALES	8.112.113.824,37	6.539.620.110,75	1.572.493.713,62
1.1.10	DEPÓSITOS EN INSTITUCIONES FINANCIERAS	42.445.087.219,33	9.987.406.137,38	32.457.681.081,95		RECURSOS A FAVOR DE TERCEROS	1.385.283.913.147,84	1.117.081.187.417,57	268.202.725.730,27
1.3	CUENTAS POR COBRAR	1.503.914.994,00	1.303.592.432,68	200.322.561,32	2.4.07				
1.3.38	SENTENCIAS, LAUDOS ARBITRALES Y CONCILIACIONES EXTRAJUDICIALES A FAVOR DE LA ENTIDAD	140.626.611,00	-	140.626.611,00		DESCUENTOS DE NOMINA	3.993.310.128,16	2.861.066.291,07	1.132.243.837,09
1.3.84	OTRAS CUENTAS POR COBRAR	1.314.615.399,57	1.140.026.863,68	174.588.535,89	2.4.24	IMPUESTO DE TIMBRE	1.864.676.836,57	1.097.288.879,63	767.387.956,94
1.3.85	CUENTAS POR COBRAR DE DIFÍCIL RECAUDO	140.716.594,43	237.517.374,00	- 96.800.779,57	2.4.36	IMPUESTOS, CONTRIBUCIONES Y TASAS	39.439.979,00	52.531.069,00	- 13.091.090,00
1.3.86	DETERIORO ACUMULADO DE CUENTAS POR COBRAR (CR)	92.043.611,00	73.951.805,00	18.091.806,00	2.4.40	CRÉDITOS JUDICIALES	-	-	-
1.9	OTROS ACTIVOS	1.732.283.949.589,34	1.360.066.056.325,88	372.217.893.263,46	2.4.60	OTRAS CUENTAS POR PAGAR	1.329.128.429,48	1.250.115.615,12	79.012.814,36
1.9.05	BIENES Y SERVICIOS PAGADOS POR ANTICIPADO	-	-	-	2.4.90	OBLIGACIONES LABORALES	53.686.702.546,94	46.859.978.743,74	6.826.723.803,20
1.9.06	AVANCES Y ANTICIPOS ENTREGADOS	3.754.737.400,00	3.776.350.010,00	- 21.612.610,00	2.5	BENEFICIOS A LOS EMPLEADOS A CORTO PLAZO	53.686.702.546,94	46.859.978.743,74	6.826.723.803,20
1.9.08	RECURSOS ENTREGADOS EN ADMINISTRACIÓN	1.709.144.344.503,32	1.352.674.961.062,20	356.469.383.441,12	2.5.11	PROVISIONES	3.230.307.300,00	3.829.347.438,00	- 599.040.138,00
1.9.26	DERECHOS EN FIDECOMISO	19.384.867.686,02	3.614.745.253,68	15.770.122.432,34	2.7	LITIGIOS Y DEMANDAS	3.230.307.300,00	3.829.347.438,00	- 599.040.138,00
	ACTIVO NO CORRIENTE	351.275.098.842,58	339.451.857.276,36	11.823.241.566,22	2.7.01				
1.6	PROPIEDADES, PLANTA Y EQUIPO	334.706.013.508,25	324.173.387.325,55	10.532.626.182,70	2.9	OTROS PASIVOS	-	-	-
1.6.05	TERRENOS	50.490.549.624,00	49.721.049.624,00	769.500.000,00		RECURSOS RECIBIDOS EN ADMINISTRACIÓN	-	-	-
1.6.15	CONSTRUCCIONES EN CURSO	30.613.887.074,34	15.007.608.747,84	15.606.278.326,50		TOTAL PASIVOS	1.457.539.592.192,36	1.179.571.135.564,88	277.968.456.627,48
1.6.25	PROPIEDADES, PLANTA Y EQUIPO EN TRÁNSITO	-	-	-	3	PATRIMONIO	669.984.433.452,89	531.262.776.607,42	138.721.656.845,47
1.6.35	BIENES MUEBLES EN BODEGA	128.277.010,34	1.949.499.712,29	- 1.821.222.701,95	3.1	PATRIMONIO DE LAS ENTIDADES DE GOBIERNO	669.984.433.452,89	531.262.776.607,42	138.721.656.845,47
1.6.36	PROPIEDADES, PLANTA Y EQUIPO EN MANTENIMIENTO	-	285.201.521,00	- 285.201.521,00	3.1.05	CAPITAL FISCAL	64.114.372.590,42	64.114.372.590,42	-
1.6.37	PROPIEDADES, PLANTA Y EQUIPO NO EXPLOTADOS	1.653.145.383,81	-	1.653.145.383,81	3.1.09	RESULTADOS DE EJERCICIOS ANTERIORES	584.872.535.770,91	459.960.065.913,48	124.912.469.857,43
1.6.40	EDIFICACIONES	220.065.006.525,70	209.977.957.767,50	10.087.048.758,20	3.1.10	RESULTADO DEL EJERCICIO	20.997.525.091,56	7.188.338.103,52	13.809.186.988,04
1.6.45	PLANTAS, DUCTOS Y TÚNELES	128.512.250,00	128.512.250,00	-		TOTAL PATRIMONIO	669.984.433.452,89	531.262.776.607,42	138.721.656.845,47
1.6.50	REDES, LÍNEAS Y CABLES	65.076.561,00	65.076.561,00	-		TOTAL PASIVO + PATRIMONIO	2.127.524.025.645,25	1.710.833.912.172,30	416.690.113.472,95
1.6.55	MAQUINARIA Y EQUIPO	4.498.582.886,22	4.398.348.474,12	100.234.412,10	3.1				
1.6.60	EQUIPO MÉDICO Y CIENTÍFICO	3.054.911.285,47	3.089.057.137,68	- 34.145.852,21	3.1.05				
1.6.65	MUEBLES, ENSERES Y EQUIPO DE OFICINA	10.054.791.813,72	9.025.199.563,70	1.029.592.250,02	3.1.09				
1.6.70	EQUIPOS DE COMUNICACIÓN Y COMPUTACIÓN	56.621.777.969,71	58.334.340.414,22	- 1.712.562.444,51	3.1.10				
1.6.75	EQUIPOS DE TRANSPORTE, TRACCIÓN Y ELEVACIÓN	21.442.815.826,41	24.036.675.444,69	- 2.593.859.618,28					
1.6.80	EQUIPOS DE COMEDOR, COCINA, DESPENSA Y HOTELERÍA	83.961.394,87	90.748.379,93	- 6.786.985,06					
1.6.81	BIENES DE ARTE Y CULTURA	-	-	-					
1.6.85	DEPRECIACIÓN ACUMULADA DE PROPIEDADES, PLANTA Y EQUIPO (CR)	56.193.163.525,16	44.056.805.377,33	12.136.358.147,83					
1.6.95	DETERIORO ACUMULADO DE PROPIEDADES, PLANTA Y EQUIPO (CR)	8.002.118.572,18	7.879.082.895,09	123.035.677,09					
1.7	BIENES DE USO PÚBLICO E HISTÓRICOS Y CULTURALES	-	-	-					
1.7.15	BIENES HISTÓRICOS Y CULTURALES	-	-	-					
1.9	OTROS ACTIVOS	16.569.085.334,33	15.278.469.950,81	1.290.615.383,52					
1.9.70	ACTIVOS INTANGIBLES	28.089.010.970,58	30.030.903.237,46	- 10.646.035.551,44					
1.9.75	AMORTIZACIÓN ACUMULADA DE ACTIVOS INTANGIBLES (CR)	11.217.017.710,30	14.508.691.100,64	- 42.597.702.071,22					
1.9.76	DETERIORO ACUMULADO DE ACTIVOS INTANGIBLES (CR)	302.907.925,95	243.742.186,01	59.165.739,94					
	TOTAL ACTIVO	2.127.524.025.645,25	1.710.833.912.172,30	416.690.113.472,95					
8.1	ACTIVOS CONTINGENTES	6.236.195.856,89	6.236.195.856,89	-	9.1	PASIVOS CONTINGENTES	502.393.086.482,00	561.220.485.100,49	- 58.827.398.618,49
8.3	DEUDORAS DE CONTROL	1.119.818.625,18	-	1.119.818.625,18	9.3	ACREEDORAS DE CONTROL	-	-	-
8.9	DEUDORAS POR CONTRA (CR)	7.356.014.482,07	-6.236.195.856,89	- 1.119.818.625,18	9.9	ACREEDORAS POR CONTRA (DB)	-502.393.086.482,00	-561.220.485.100,49	58.827.398.618,49
	CUENTAS DE ORDEN DEUDORAS	-	-	-		ACREEDORAS	-	-	-


IRIS MARIN ORTIZ
Defensora del Pueblo
Representante Legal
C.C. 52.422.979


ÓSCAR DAVID GARZÓN ALFARO
Subdirector Financiero
C.C. 1.075.650.932


OMAIRA CHICA RODRIGUEZ
Contadora Pública
C.C. 39.658.436
T.P. 118340-T de la J.C.C.

ANEXO N° 3
DEFENSORIA DEL PUEBLO
ESTADO DE RESULTADOS
DE ENERO 01 A FEBRERO 28 DE 2026
(Cifras expresadas en pesos Colombianos)


CODIGO	DENOMINACION	PERIODO ACTUAL A A FEBRERO 28 DE 2026	PERIODO ANTERIOR A A FEBRERO 28 DE 2025	VARIACION ABSOLUTA
	INGRESOS OPERACIONALES	146.705.711.868,91	92.289.994.054,80	54.415.717.814,11
41	INGRESOS FISCALES	41.826.199,00	24.666.679,00	17.159.520,00
44	TRANSFERENCIAS Y SUBVENCIONES	28.750.730,00	22.633.800,00	6.116.930,00
47	OPERACIONES INTERINSTITUCIONALES	146.635.134.939,91	92.242.693.575,80	54.392.441.364,11
	GASTOS OPERACIONALES	139.838.357.107,65	95.157.509.002,51	44.680.848.105,14
51	ADMINISTRACION	133.247.796.195,95	87.973.267.297,27	45.274.528.898,68
53	DETERIORO, DEPRECIACIONES AMORTIZACIONES Y PROVISIONES	5.858.615.065,99	6.751.149.177,57	-892.534.111,58
57	OPERACIONES INTERINSTITUCIONALES	731.945.845,71	433.092.527,67	298.853.318,04
	EXCEDENTE (DÉFICIT) OPERACIONAL	6.867.354.761,26	-2.867.514.947,71	9.734.869.708,97
	OTROS INGRESOS	14.407.216.747,81	10.093.516.338,18	4.313.700.409,63
48	OTROS INGRESOS	14.407.216.747,81	10.093.516.338,18	4.313.700.409,63
	OTROS GASTOS	277.046.417,51	37.663.286,95	239.383.130,56
58	OTROS GASTOS	277.046.417,51	37.663.286,95	239.383.130,56
	EXCEDENTE (DÉFICIT) NO OPERACIONAL	14.130.170.330,30	10.055.853.051,23	4.074.317.279,07
	EXCEDENTE (DÉFICIT) DEL EJERCICIO	20.997.525.091,56	7.188.338.103,52	13.809.186.988,04



IRIS MARÍN ORTIZ
Defensora del Pueblo
Representante Legal
C.C. 52.422.979




ÓSCAR DAVID GARZÓN ALFARO
Subdirector Financiero
C.C. 1.075.650.932




OMAIRA CHICA RODRIGUEZ
Contadora Pública
C.C.39.658.436
T.P. 118340-T de la J.C.C.


CODIGO	DENOMINACION	PERIODO ACTUAL A	PERIODO ANTERIOR A	VARIACION ABSOLUTA
		A FEBRERO 28 DE 2026	A FEBRERO 28 DE 2025	
	ACTIVIDADES ORDINARIAS			
	INGRESOS OPERACIONALES	146.705.711.868,91	92.289.994.054,80	54.415.717.814,11
4.1	INGRESOS FISCALES	41.826.199,00	24.666.679,00	17.159.520,00
4.1.10	CONTRIBUCIONES, TASAS E INGRESOS NO TRIBUTARIOS	41.826.199,00	24.666.679,00	17.159.520,00
4.1.95	DEVOLUCIONES Y DESCUENTOS (DB)	-	-	-
4.4	TRANSFERENCIAS Y SUBVENCIONES	28.750.730,00	22.633.800,00	6.116.930,00
4.4.28	OTRAS TRANSFERENCIAS	28.750.730,00	22.633.800,00	6.116.930,00
4.7	OPERACIONES INTERSTITUCIONALES	146.635.134.939,91	92.242.693.575,80	54.392.441.364,11
4.7.05	FONDOS RECIBIDOS	142.037.693.434,91	87.771.848.707,80	54.265.844.727,11
4.7.20		-	2.554.067,00	-2.554.067,00
4.7.22	OPERACIONES SIN FLUJO DE EFECTIVO	4.597.441.505,00	4.468.290.801,00	129.150.704,00
	GASTOS OPERACIONALES	139.838.357.107,65	95.157.509.002,51	44.680.848.105,14
5.1	DE ADMINISTRACIÓN Y OPERACIÓN	133.247.796.195,95	87.973.267.297,27	45.274.528.898,68
5.1.01	SUELDOS Y SALARIOS	39.204.489.332,90	36.512.999.286,59	2.691.490.046,31
5.1.02	CONTRIBUCIONES IMPUTADAS	38.846.000,00	-	38.846.000,00
5.1.03	CONTRIBUCIONES EFECTIVAS	11.386.691.300,00	10.519.626.391,00	867.064.909,00
5.1.04	APORTES SOBRE LA NÓMINA	2.113.146.400,00	1.968.941.600,00	144.204.800,00
5.1.07	PRESTACIONES SOCIALES	13.463.816.357,02	10.974.685.149,15	2.489.131.207,87
5.1.08		-	-	-
5.1.11	GENERALES	66.827.864.803,03	27.311.562.461,53	39.516.302.341,50
5.1.20	IMPUESTOS, CONTRIBUCIONES Y TASAS	212.942.003,00	685.452.409,00	-472.510.406,00
5.3	DETERIORO, DEPRECIACIONES, AMORTIZACIONES Y PROVISIONES	5.858.615.065,99	6.751.149.177,57	-892.534.111,58
5.3.60	DEPRECIACIÓN DE PROPIEDADES, PLANTA Y EQUIPO	3.104.655.850,97	3.071.544.615,85	33.111.235,12
5.3.66	AMORTIZACIÓN DE ACTIVOS INTANGIBLES	2.753.959.215,02	3.679.604.561,72	-925.645.346,70
5.3.68		-	-	-
5.7	OPERACIONES INTERSTITUCIONALES	731.945.845,71	433.092.527,67	298.853.318,04
5.7.20	OPERACIONES DE ENLACE	731.945.845,71	433.092.527,67	298.853.318,04
	EXCEDENTE (DÉFICIT) OPERACIONAL	6.867.354.761,26	-2.867.514.947,71	9.734.869.708,97
4.8	OTROS INGRESOS	14.407.216.747,81	10.093.516.338,18	4.313.700.409,63
4.8.02	FINANCIEROS	12.136.369.998,81	9.926.807.454,18	2.209.562.544,63
4.8.06	AJUSTE POR DIFERENCIA EN CAMBIO	-	-	-
4.8.08	INGRESOS DIVERSOS	12.053.771,00	166.708.884,00	-154.655.113,00
4.8.30	REVERSION DEL DETERIORO	-	-	-
4.8.31	REVERSION DE PROVISIONES	2.258.792.978,00	-	2.258.792.978,00
5.8	OTROS GASTOS	277.046.417,51	37.663.286,95	239.383.130,56
5.8.04	FINANCIEROS	9.159,50	-	9.159,50
5.8.90	GASTOS DIVERSOS	277.037.258,01	24.663.286,95	252.373.971,06
5.8.93	DEVOLUCIONES Y DESCUENTOS INGRESOS FISCALES	-	13.000.000,00	-13.000.000,00
	EXCEDENTE (DÉFICIT) NO OPERACIONAL	14.130.170.330,30	10.055.853.051,23	4.074.317.279,07
	EXCEDENTE (DÉFICIT) DE ACTIVIDADES ORDINARIAS	20.997.525.091,56	7.188.338.103,52	13.809.186.988,04
	EXCEDENTE (DÉFICIT) DEL EJERCICIO	20.997.525.091,56	7.188.338.103,52	13.809.186.988,04



IRIS MARIN ORTIZ
Defensora del Pueblo
Representante Legal
C.C. 52.422.979






ÓSCAR DAVID GARZÓN ALFARO
Subdirector Financiero
C.C. 1.075.650.932



OMAIRA CHICA RODRIGUEZ
Contadora Pública
C.C.39.658.436
T.P. 118340-T de la J.C.C.



ANEXO N° 5
DEFENSORIA DEL PUEBLO
ESTADO DE CAMBIOS EN EL PATRIMONIO
A FEBRERO 28 DE 2026
(Cifras expresadas en pesos Colombianos)

SALDO DEL PATRIMONIO A DICIEMBRE 31 DE 2025	648.986.908.361,33
VARIACIONES PATRIMONIALES DURANTE EL 2026	20.997.525.091,56
SALDO DEL PATRIMONIO A FEBRERO 28 DE 2026	669.984.433.452,89
DETALLE DE LAS VARIACIONES PATRIMONIALES (2)	
INCREMENTOS	
UTILIDAD DEL EJERCICIO	20.997.525.091,56
DISMINUCIONES	
PARTIDAS SIN VARIACION	
CAPITAL FISCAL	64.114.372.590,42
<hr/>	
 IRIS MARIN ORTIZ Defensora del Pueblo Representante Legal C.C. 52.422.979	 ÓSCAR DAVID GARZÓN ALFARO Subdirector Financiero C.C. 1.075.650.932
 OMAIRA CHICA RODRIGUEZ Contadora Pública C.C.39.658.436 T.P. 118340-T de la J.C.C.	