


**ACTA DE PUBLICACION DE LOS INFORMES FINANCIEROS Y CONTABLES DE LA  
DEFENSORÍA DEL PUEBLO**

OMAIRA CHICA RODRIGUEZ, PROFESIONAL ESPECIALIZADO COORDINADORA DEL GRUPO DE CONTABILIDAD DE LA DEFENSORIA DEL PUEBLO, EN CUMPLIMIENTO DEL NUMERAL 37, ARTÍCULO 38 DE LA LEY 1952 DE 2019, ASI COMO LA RESOLUCION 138 DE JUNIO 05 DE 2025 EXPEDIDA POR LA UAE - CONTADURÍA GENERAL DE LA NACIÓN Y CONFORME A LO SEÑALADO EN EL MARCONORMATIVO PARA ENTIDADES DE GOBIERNO ADOPTADO MEDIANTE RESOLUCION 533 DE 2015 EXPEDIDA POR LA U.A.E CONTADURIA GENERAL DE LA NACION, PROCEDE A PUBLICAR EN LUGAR VISIBLE Y EN LA PAGINA WEB DE LA ENTIDAD, EL ESTADO DE SITUACION FINANCIERA AL 31 DE MARZO DE 2026 Y EL ESTADO DE RESULTADOS POR EL PERIODO COMPRENDIDO ENTRE EL 1º DE ENERO AL 31 DE MARZO DE 2026 DE LA ENTIDAD.

LA PRESENTE ACTA SE SUSCRIBE, HOY 08 DE MAYO DE 2026.



**OMAIRA CHICA RODRIGUEZ**

Coordinadora Grupo de Contabilidad

Los suscritos **IRIS MARIN ORTIZ**, representante legal y **OMAIRA CHICA RODRIGUEZ**, Profesional Especializada con funciones de Contadora Pública de la Defensoría del Pueblo, en ejercicio de las facultades legales que les confieren las Leyes 43 de 1990 y Ley 24 de 1992; y en cumplimiento de lo estipulado en las Resoluciones No. 356 de 2022 y No. 138 de 2025 expedidas por la UAE - Contaduría General de la Nación.

### CERTIFICAN


Que los saldos de los estados financieros revelan los hechos, transacciones, y operaciones realizadas por la Defensoría del Pueblo con corte al **31 de marzo de 2026**, fueron tomados de los libros de contabilidad generados por el Sistema Integrado de Información Financiera SIIF Nación y los mismos se elaboran conforme a lo señalado en el marco normativo para entidades de gobierno adoptado mediante Resolución 533 de 2015, y sus modificaciones expedidas por la UAE- Contaduría General de la Nación.

Que, en los Estados Financieros y Contables de la Defensoría del Pueblo con corte al **31 de marzo de 2026**, se revela el valor total de: activos, pasivos, patrimonio, ingresos, gastos y cuentas de orden, reportados en los libros emitidos por el SIIF - NACIÓN al **31 de marzo de 2026**.


Que los activos representan un potencial de servicios a la vez que los pasivos representan hechos pasados que implican salida de recursos, en desarrollo de las funciones de cometido estatal de la Defensoría del Pueblo.

Que se dio cumplimiento al control interno en cuanto a la correcta preparación y presentación de los estados financieros libres de errores significativos.

Bogotá D.C., mayo 08 de 2026




**IRIS MARIN ORTIZ**  
Defensora del Pueblo  
Representante Legal




**OMAIRA CHICA RODRIGUEZ**  
T.P.118340-T de la J.C.C.  
Contadora Pública

ANEXO N° 1  
DEFENSORIA DEL PUEBLO  
ESTADO DE SITUACION FINANCIERA  
A MARZO 31 DE 2026  
(Cifras expresadas en pesos Colombianos)

CODIGO	ACTIVOS	PERIODO ACTUAL A	PERIODO ANTERIOR A	VARIACIÓN	CODIGO	PASIVOS Y PATRIMONIO	PERIODO ACTUAL A	PERIODO ANTERIOR A	VARIACIÓN
		A MARZO 31 DE 2026	A MARZO 31 DE 2025	ABSOLUTA			A MARZO 31 DE 2026	A MARZO 31 DE 2025	ABSOLUTA
	<b>CORRIENTE</b>	<b>1.790.834.013.551,11</b>	<b>1.493.355.645.021,68</b>	<b>297.478.368.529,43</b>		<b>CORRIENTE</b>	<b>1.466.511.678.270,34</b>	<b>1.298.404.202.131,06</b>	<b>168.107.476.139,28</b>
11	EFFECTIVO	12.602.944.579,86	103.429.675.118,65	-90.826.730.538,79	24	CUENTAS POR PAGAR	1.405.371.948.204,47	1.244.512.094.096,59	160.859.854.107,88
13	CUENTAS POR COBRAR	1.580.436.219,00	1.191.994.677,68	388.441.541,32	25	OBLIGACIONES LABORALES	57.462.415.897,87	50.062.760.596,47	7.399.655.301,40
19	OTROS ACTIVOS	1.776.650.632.752,25	1.388.733.975.225,35	387.916.657.526,90	27	PROVISIONES	3.677.314.168,00	3.829.347.438,00	-152.033.270,00
					29	OTROS PASIVOS	-	-	-
	<b>NO CORRIENTE</b>	<b>348.070.647.208,03</b>	<b>340.691.536.877,56</b>	<b>7.379.110.330,47</b>		<b>TOTAL PASIVOS</b>	<b>1.466.511.678.270,34</b>	<b>1.298.404.202.131,06</b>	<b>168.107.476.139,28</b>
16	PROPIEDAD, PLANTA Y EQUIPO	333.141.939.558,99	327.238.762.684,80	5.903.176.874,19		<b>PATRIMONIO</b>	<b>672.392.982.488,80</b>	<b>535.642.979.768,18</b>	<b>136.750.002.720,62</b>
17	BIENES DE USO PUBLICO	-	-	-		HACIENDA PUBLICA	672.392.982.488,80	535.642.979.768,18	136.750.002.720,62
19	OTROS ACTIVOS	14.928.707.649,04	13.452.774.192,76	1.475.933.456,28	31				
	<b>TOTAL ACTIVOS</b>	<b>2.138.904.660.759,14</b>	<b>1.834.047.181.899,24</b>	<b>304.857.478.859,90</b>		<b>TOTAL PASIVOS Y PATRIMONIO</b>	<b>2.138.904.660.759,14</b>	<b>1.834.047.181.899,24</b>	<b>304.857.478.859,90</b>
	<b>CUENTAS DE ORDEN DEUDORAS</b>	<b>-</b>	<b>-</b>	<b>-</b>		<b>CUENTAS DE ORDEN ACREEDORAS</b>	<b>-</b>	<b>-</b>	<b>-</b>
81	DERECHOS CONTINGENTES	6.236.195.856,89	6.236.195.856,89	-	91	RESPONSABILIDAD CONTINGENTES	207.116.028.481,68	574.851.859.503,49	-367.735.831.021,81
83	DEUDORAS DE CONTROL	1.026.298.021,74	-	1.026.298.021,74	93	ACREEDORAS DE CONTROL	-	-	-
89	DEUDORAS POR EL CONTRA	-7.262.493.878,63	-6.236.195.856,89	-1.026.298.021,74	99	ACREEDORAS POR CONTRA (DB)	-207.116.028.481,68	-574.851.859.503,49	367.735.831.021,81

  
IRIS MARIN ORTIZ A.  
Defensora del Pueblo  
Representante Legal  
C.C. 52.422.979


  
OSCAR DAVID GARZÓN ALFARO  
Subdirector Financiero  
C.C. 1.075.650.932

  
OMAIRA CHICA RODRIGUEZ  
Contadora Pública  
C.C.39.658.436  
T.P. 118340-T de la J.C.C.

CODIGO	ACTIVOS	PERIODO ACTUAL A	PERIODO ANTERIOR A	VARIACION	CODIGO	PASIVOS Y PATRIMONIO	PERIODO ACTUAL A	PERIODO ANTERIOR A	VARIACION
		A MARZO 31 DE 2024	A MARZO 31 DE 2023	ABSOLUTA			A MARZO 31 DE 2024	A MARZO 31 DE 2023	ABSOLUTA
1	<b>ACTIVOS</b>	2.138.904.660.759,14	1.834.047.181.899,24	304.857.478.859,90	2	<b>PASIVOS</b>	1.466.511.678.270,34	1.298.404.202.131,06	168.107.476.139,28
	<b>ACTIVOS CORRIENTE</b>	1.790.834.013.551,11	1.493.355.645.021,68	297.478.368.529,43		<b>PASIVOS CORRIENTE</b>	1.466.511.678.270,34	1.298.404.202.131,06	168.107.476.139,28
1.1	EFFECTIVO Y EQUIVALENTES AL EFFECTIVO	12.602.944.579,86	103.429.675.118,65	- 90.826.730.538,79	2.4	CUENTAS POR PAGAR	1.405.371.948.204,47	1.244.512.094.096,59	160.859.854.107,88
1.1.05	CAJA	15.975.000,00	25.000.000,00	- 9.025.000,00	2.4.01	ADQUISICION DE BIENES Y SERVICIOS NACIONALES	8.260.839.509,87	5.236.172.444,98	3.024.667.064,89
1.1.10	DEPÓSITOS EN INSTITUCIONES FINANCIERAS	12.586.969.579,86	103.404.675.118,65	- 90.817.705.538,79					
1.3	CUENTAS POR COBRAR	1.580.436.219,00	1.191.994.677,68	388.441.541,32	2.4.07	RECURSOS A FAVOR DE TERCEROS	1.390.011.309.451,39	1.233.790.256.926,91	156.221.052.524,48
1.3.38	SENTENCIAS, LAUDOS ARBITRALES Y CONCILIACIONES EXTRAJUDICIALES A FAVOR DE LA ENTIDAD	140.626.611,00	-	140.626.611,00					
1.3.84	OTRAS CUENTAS POR COBRAR	1.391.136.624,57	1.028.429.108,68	362.707.515,89	2.4.24	DESCUENTOS DE NOMINA	3.052.729.533,16	2.899.183.779,07	153.545.754,09
1.3.85	CUENTAS POR COBRAR DE DIFÍCIL RECAUDO	140.716.594,43	237.517.374,00	- 96.800.779,57	2.4.36	RETENCIÓN EN LA FUENTE E IMPUESTOS DE TIMBRE	1.630.552.027,57	1.427.509.802,63	203.042.224,94
1.3.86	DETERIORO ACUMULADO DE CUENTAS POR COBRAR (CR)	92.043.611,00	73.951.805,00	18.091.806,00	2.4.40	IMPUESTOS, CONTRIBUCIONES Y TASAS	-	-	-
1.9	<b>OTROS ACTIVOS</b>	1.776.650.632.752,25	1.388.733.975.225,35	387.916.657.526,90	2.4.60	CRÉDITOS JUDICIALES	-	-	-
1.9.05	BIENES Y SERVICIOS PAGADOS POR ANTICIPADO	-	-	-	2.4.90	OTRAS CUENTAS POR PAGAR	2.416.517.682,48	1.158.971.143,00	1.257.546.539,48
1.9.06	AVANCES Y ANTICIPOS ENTREGADOS	3.980.353.365,00	3.774.632.882,00	205.720.483,00	2.5	OBLIGACIONES LABORALES	57.462.415.897,87	50.062.760.596,47	7.399.655.301,40
1.9.08	RECURSOS ENTREGADOS EN ADMINISTRACIÓN	1.753.223.613.117,70	1.381.352.200.299,86	371.871.412.817,84	2.5.11	BENEFICIOS A LOS EMPLEADOS A CORTO PLAZO	57.462.415.897,87	50.062.760.596,47	7.399.655.301,40
1.9.26	DERECHOS EN FIDEICOMISO	19.446.666.269,55	3.607.142.043,49	15.839.524.226,06					
	<b>ACTIVO NO CORRIENTE</b>	348.070.647.208,03	340.691.536.877,56	7.379.110.330,47	2.7	PROVISIONES	3.677.314.168,00	3.829.347.438,00	- 152.033.270,00
					2.7.01	LITIGIOS Y DEMANDAS	3.677.314.168,00	3.829.347.438,00	- 152.033.270,00
1.6	<b>PROPIEDADES, PLANTA Y EQUIPO</b>	333.141.939.558,99	327.238.762.684,80	5.903.176.874,19					
1.6.05	TERRENOS	50.490.549.624,00	49.721.049.624,00	769.500.000,00	2.9	<b>OTROS PASIVOS</b>	-	-	-
1.6.15	CONSTRUCCIONES EN CURSO	30.610.092.242,34	18.706.485.555,00	11.903.606.687,34					
1.6.25	PROPIEDADES, PLANTA Y EQUIPO EN TRÁNSITO	-	-	-					
1.6.35	BIENES MUEBLES EN BODEGA	128.263.890,93	1.318.779.679,52	- 1.190.515.788,59	2.9.02	RECURSOS RECIBIDOS EN ADMINISTRACIÓN	-	-	-
1.6.36	PROPIEDADES, PLANTA Y EQUIPO EN MANTENIMIENTO	-	285.201.521,00	- 285.201.521,00					
1.6.37	PROPIEDADES, PLANTA Y EQUIPO NO EXPLOTADOS	1.124.790.337,21	-	1.124.790.337,21					
1.6.40	EDIFICACIONES	220.065.006.525,70	210.679.764.538,50	9.385.241.987,20		<b>TOTAL PASIVOS</b>	1.466.511.678.270,34	1.298.404.202.131,06	168.107.476.139,28
1.6.45	PLANTAS, DUCTOS Y TÚNELES	128.512.250,00	128.512.250,00	-					
1.6.50	REDES, LÍNEAS Y CABLES	65.076.561,00	65.076.561,00	-	3	<b>PATRIMONIO</b>	672.392.982.488,80	535.642.979.768,18	136.750.002.720,62
1.6.55	MAQUINARIA Y EQUIPO	4.498.582.886,22	4.398.348.474,12	100.234.412,10	3.1	<b>PATRIMONIO DE LAS ENTIDADES DE GOBIERNO</b>	672.392.982.488,80	535.642.979.768,18	136.750.002.720,62
1.6.60	EQUIPO MÉDICO Y CIENTÍFICO	3.054.927.410,47	3.089.057.137,68	- 34.129.727,21	3.1.05	CAPITAL FISCAL	64.114.372.590,42	64.114.372.590,42	-
1.6.65	MUEBLES, ENSERES Y EQUIPO DE OFICINA	10.202.731.051,16	9.546.052.057,12	656.678.994,04	3.1.09	RESULTADOS DE EJERCICIOS ANTERIORES	584.872.535.770,91	459.960.065.913,48	124.912.469.857,43
1.6.70	EQUIPOS DE COMUNICACIÓN Y COMPUTACIÓN	57.004.049.660,87	58.609.141.650,36	- 1.605.091.989,49	3.1.10	RESULTADO DEL EJERCICIO	23.406.074.127,47	11.568.541.264,28	11.837.532.863,19
1.6.75	EQUIPOS DE TRANSPORTE, TRACCIÓN Y ELEVACIÓN	21.442.815.826,41	24.118.128.647,69	- 2.675.312.821,28					
1.6.80	EQUIPOS DE COMEDOR, COCINA, DESPENSA Y HOTELERÍA	82.849.394,87	91.773.379,93	- 8.923.985,06		<b>TOTAL PATRIMONIO</b>	672.392.982.488,80	535.642.979.768,18	136.750.002.720,62
1.6.81	BIENES DE ARTE Y CULTURA	-	-	-					
1.6.85	DEPRECIACIÓN ACUMULADA DE PROPIEDADES, PLANTA Y EQUIPO (CR)	57.754.189.530,01	45.639.525.496,03	12.114.664.033,98					
1.6.95	DETERIORO ACUMULADO DE PROPIEDADES, PLANTA Y EQUIPO (CR)	8.002.118.572,18	7.879.082.895,09	123.035.677,09		<b>TOTAL PASIVOS + PATRIMONIO</b>	2.138.904.660.759,14	1.834.047.181.899,24	304.857.478.859,90
1.7	<b>BIENES DE USO PÚBLICO E HISTÓRICOS Y CULTURALES</b>	-	-	-					
1.7.15	BIENES HISTÓRICOS Y CULTURALES	-	-	-					
1.9	<b>OTROS ACTIVOS</b>	14.928.707.649,04	13.452.774.192,76	1.475.933.456,28					
1.9.70	ACTIVOS INTANGIBLES	28.089.010.970,58	30.030.903.237,46	- 10.584.236.967,91					
1.9.75	AMORTIZACIÓN ACUMULADA DE ACTIVOS INTANGIBLES (CR)	12.857.395.395,59	16.334.386.858,69	- 44.423.397.829,27					
1.9.76	DETERIORO ACUMULADO DE ACTIVOS INTANGIBLES (CR)	302.907.925,95	243.742.186,01	12.613.653.209,58					
	<b>TOTAL ACTIVOS</b>	2.138.904.660.759,14	1.834.047.181.899,24	304.857.478.859,90					
8.1	ACTIVOS CONTINGENTES	6.236.195.856,89	6.236.195.856,89	-	9.1	PASIVOS CONTINGENTES	207.116.028.481,68	574.851.859.503,49	- 367.735.831.021,81
8.3	DEUDORAS DE CONTROL	1.026.298.021,74	-	1.026.298.021,74	9.3	ACREEDORAS DE CONTROL	-	-	-
8.9	DEUDORAS POR CONTRA (CR)	7.262.493.878,63	-6.236.195.856,89	-1.026.298.021,74	9.9	ACREEDORAS POR CONTRA (DB)	-207.116.028.481,68	-574.851.859.503,49	367.735.831.021,81
	CUENTAS DE ORDEN DEUDORAS	-	-	-		CUENTAS DE ORDEN ACREEDORAS	-	-	-

  
IRIS MARIN ORTIZ  
Defensora del Pueblo  
Representante Legal  
C.C. 52.422.979

  
ÓSCAR DAVID GARZÓN ALFARO  
Subdirector Financiero  
C.C. 1.075.650.932


  
OMAIRA CHICA RODRIGUEZ  
Contadora Pública  
C.C.39.658.436  
T.P. 118340-T de la J.C.C.

ANEXO N° 3  
DEFENSORIA DEL PUEBLO  
ESTADO DE RESULTADOS  
DE ENERO 01 A MARZO 31 DE 2026  
(Cifras expresadas en pesos Colombianos)

CODIGO	DENOMINACION	PERIODO ACTUAL A A MARZO 31 DE 2026	PERIODO ANTERIOR A A MARZO 31 DE 2025	VARIACION ABSOLUTA
	<b>INGRESOS OPERACIONALES</b>	<b>218.646.409.463,96</b>	<b>152.936.448.919,52</b>	<b>65.709.960.544,44</b>
41	INGRESOS FISCALES	67.330.243,00	47.217.318,00	20.112.925,00
44	TRANSFERENCIAS Y SUBVENCIONES	4.656.750.730,00	128.014.503,00	4.528.736.227,00
47	OPERACIONES INTERINSTITUCIONALES	213.922.328.490,96	152.761.217.098,52	61.161.111.392,44
	<b>GASTOS OPERACIONALES</b>	<b>223.664.143.167,75</b>	<b>160.557.442.224,72</b>	<b>63.106.700.943,03</b>
51	ADMINISTRACION	207.181.691.296,23	149.863.635.626,67	57.318.055.669,56
53	DETERIORO, DEPRECIACIONES AMORTIZACIONES Y PROVISIONES	10.942.466.705,63	10.171.338.021,83	771.128.683,80
57	OPERACIONES INTERINSTITUCIONALES	5.539.985.165,89	522.468.576,22	5.017.516.589,67
	<b>EXCEDENTE (DÉFICIT) OPERACIONAL</b>	<b>-5.017.733.703,79</b>	<b>-7.620.993.305,20</b>	<b>2.603.259.601,41</b>
	<b>OTROS INGRESOS</b>	<b>28.704.987.286,68</b>	<b>19.239.577.748,32</b>	<b>9.465.409.538,36</b>
48	OTROS INGRESOS	28.704.987.286,68	19.239.577.748,32	9.465.409.538,36
	<b>OTROS GASTOS</b>	<b>281.179.455,42</b>	<b>50.043.178,84</b>	<b>231.136.276,58</b>
58	OTROS GASTOS	281.179.455,42	50.043.178,84	231.136.276,58
	<b>EXCEDENTE (DÉFICIT) NO OPERACIONAL</b>	<b>28.423.807.831,26</b>	<b>19.189.534.569,48</b>	<b>9.234.273.261,78</b>
	<b>EXCEDENTE (DÉFICIT) DEL EJERCICIO</b>	<b>23.406.074.127,47</b>	<b>11.568.541.264,28</b>	<b>11.837.532.863,19</b>



IRIS MARIN ORTIZ *Is.*  
Defensora del Pueblo  
Representante Legal  
C.C. 52.422.979




ÓSCAR DAVID GARZÓN ALFARO  
Subdirector Financiero  
C.C. 1.075.650.932



OMAIRA CHICA RODRIGUEZ  
Contadora Pública  
C.C.39.658.436  
T.P. 118340-T de la J.C.C.

CODIGO	DENOMINACION	PERIODO ACTUAL A	PERIODO ANTERIOR A	VARIACION ABSOLUTA
		A MARZO 31 DE 2026	A MARZO 31 DE 2025	
	<b>ACTIVIDADES ORDINARIAS</b>			
	<b>INGRESOS OPERACIONALES</b>	<b>218.646.409.463,96</b>	<b>152.936.448.919,52</b>	<b>65.709.960.544,44</b>
4.1	INGRESOS FISCALES	67.330.243,00	47.217.318,00	20.112.925,00
4.1.10	CONTRIBUCIONES, TASAS E INGRESOS NO TRIBUTARIOS	67.330.243,00	47.217.318,00	20.112.925,00
4.1.95	DEVOLUCIONES Y DESCUENTOS (DB)	-	-	-
4.4	TRANSFERENCIAS Y SUBVENCIONES	4.656.750.730,00	128.014.503,00	4.528.736.227,00
4.4.28	OTRAS TRANSFERENCIAS	4.656.750.730,00	128.014.503,00	4.528.736.227,00
4.7	OPERACIONES INTERSTITUCIONALES	213.922.328.490,96	152.761.217.098,52	61.161.111.392,44
4.7.05	FONDOS RECIBIDOS	207.952.446.559,96	147.329.710.902,52	60.622.735.657,44
4.7.20	OPERACIONES DE ENLACE	-	4.158.728,00	-4.158.728,00
4.7.22	OPERACIONES SIN FLUJO DE EFECTIVO	5.969.881.931,00	5.427.347.468,00	542.534.463,00
	<b>GASTOS OPERACIONALES</b>	<b>223.664.143.167,75</b>	<b>160.557.442.224,72</b>	<b>63.106.700.943,03</b>
5.1	DE ADMINISTRACIÓN Y OPERACIÓN	207.181.691.296,23	149.863.635.626,67	57.318.055.669,56
5.1.01	SUELDOS Y SALARIOS	60.328.840.662,90	56.384.010.060,03	3.944.830.602,87
5.1.02	CONTRIBUCIONES IMPUTADAS	38.846.000,00	-	38.846.000,00
5.1.03	CONTRIBUCIONES EFECTIVAS	17.010.420.500,00	15.741.878.291,00	1.268.542.209,00
5.1.04	APORTES SOBRE LA NÓMINA	3.255.392.800,00	3.056.990.900,00	198.401.900,00
5.1.07	PRESTACIONES SOCIALES	20.510.895.294,95	17.543.151.599,44	2.967.743.695,51
5.1.11	GENERALES	105.314.007.462,38	56.382.677.126,11	48.931.330.336,27
5.1.20	IMPUESTOS, CONTRIBUCIONES Y TASAS	723.288.576,00	754.927.650,09	-31.639.074,09
5.3	DETERIORO, DEPRECIACIONES, AMORTIZACIONES Y PROVISIONES	10.942.466.705,63	10.171.338.021,83	771.128.683,80
5.3.60	DEPRECIACIÓN DE PROPIEDADES, PLANTA Y EQUIPO	4.672.746.820,32	4.656.489.602,06	16.257.218,26
5.3.66	AMORTIZACIÓN DE ACTIVOS INTANGIBLES	4.394.336.900,31	5.505.300.319,77	-1.110.963.419,46
5.3.68	PROVISIÓN LITIGIOS Y DEMANDAS	1.875.382.985,00	9.548.100,00	1.865.834.885,00
5.7	OPERACIONES INTERSTITUCIONALES	5.539.985.165,89	522.468.576,22	5.017.516.589,67
5.7.20	OPERACIONES DE ENLACE	5.539.985.165,89	522.468.576,22	5.017.516.589,67
	<b>EXCEDENTE (DÉFICIT) OPERACIONAL</b>	<b>-5.017.733.703,79</b>	<b>-7.620.993.305,20</b>	<b>2.603.259.601,41</b>
4.8	OTROS INGRESOS	28.704.987.286,68	19.239.577.748,32	9.465.409.538,36
4.8.02	FINANCIEROS	24.998.683.857,68	19.075.236.711,32	5.923.447.146,36
4.8.06	AJUSTE POR DIFERENCIA EN CAMBIO	-	-	-
4.8.08	INGRESOS DIVERSOS	19.134.334,00	164.341.037,00	-145.206.703,00
4.8.30	REVERSION DEL DETERIORO	-	-	-
4.8.31	REVERSION DE PROVISIONES	3.687.169.095,00	-	3.687.169.095,00
5.8	OTROS GASTOS	281.179.455,42	50.043.178,84	231.136.276,58
5.8.04	FINANCIEROS	9.159,50	-	9.159,50
5.8.90	GASTOS DIVERSOS	281.170.295,92	37.043.178,84	244.127.117,08
5.8.93	DEVOLUCIONES Y DESCUENTOS INGRESOS FISCALES	-	13.000.000,00	-13.000.000,00
	<b>EXCEDENTE (DÉFICIT) NO OPERACIONAL</b>	<b>28.423.807.831,26</b>	<b>19.189.534.569,48</b>	<b>9.234.273.261,78</b>
	<b>EXCEDENTE (DÉFICIT) DE ACTIVIDADES ORDINARIAS</b>	<b>23.406.074.127,47</b>	<b>11.568.541.264,28</b>	<b>11.837.532.863,19</b>
	<b>EXCEDENTE (DÉFICIT) DEL EJERCICIO</b>	<b>23.406.074.127,47</b>	<b>11.568.541.264,28</b>	<b>11.837.532.863,19</b>



IRIS MARIN ORTIZ  
Defensora del Pueblo  
Representante Legal  
C.C. 52.422.979






ÓSCAR DAVID GARZÓN ALFARO  
Subdirector Financiero  
C.C. 1.075.650.932



OMAIRA CHICA RODRIGUEZ  
Contadora Pública  
C.C.39.658.436  
T.P. 118340-T de la J.C.C.



ANEXO N° 5  
DEFENSORIA DEL PUEBLO  
ESTADO DE CAMBIOS EN EL PATRIMONIO  
A MARZO 31 DE 2026  
(Cifras expresadas en pesos Colombianos)

SALDO DEL PATRIMONIO A DICIEMBRE 31 DE 2025	648.986.908.361,33
VARIACIONES PATRIMONIALES DURANTE EL 2026	23.406.074.127,47
SALDO DEL PATRIMONIO A MARZO 31 DE 2026	672.392.982.488,80
<b>DETALLE DE LAS VARIACIONES PATRIMONIALES</b>	
<b>INCREMENTOS</b>	
UTILIDAD DEL EJERCICIO	23.406.074.127,47
<b>DISMINUCIONES</b>	
<b>PARTIDAS SIN VARIACION</b>	
CAPITAL FISCAL	64.114.372.590,42
 IRIS MARIN ORTIZ Defensora del Pueblo Representante Legal C.C. 52.422.979	 ÓSCAR DAVID GARZÓN ALFARO Subdirector Financiero C.C. 1.075.650.932
 OMAIRA CHICA RODRIGUEZ Contadora Pública C.C.39.658.436 T.P. 118340-T de la J.C.C.	