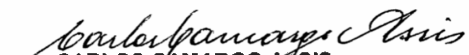


ANEXO N°1
DEFENSORIA DEL PUEBLO
ESTADO DE SITUACION FINANCIERA
DE ENERO 01 A 30 DE ABRIL DE 2021
(Cifras expresadas en pesos)

Código	ACTIVO	PERIODO ACTUAL ABRIL 30/ 2021	PERÍODO ANTERIOR ABRIL/20	VARIACIÓN %	Código	PASIVO Y PATRIMONIO	PERIODO ACTUAL ABRIL 30 DE 2021	PERÍODO ANTERIOR ABRIL/20	VARIACIÓN %
11	CORRIENTE	511,028,984,558.70	351,644,395,002.33	45		CORRIENTE	521,174,090,804.23	348,278,624,391.88	50
	EFFECTIVO	5,522,409,546.99	7,818,795,358.24	-29	24	CUENTAS POR PAGAR	490,258,957,029.98	321,700,243,189.35	52.40
13	RENTAS POR COBRAR	1,197,503,025.68	3,391,614,277.43	0	25	OBLIGACIONES LABORALES	30,700,347,555.25	26,578,381,202.53	100.0
19	OTROS ACTIVOS	504,309,071,986.03	340,433,985,366.66	48	27	PASIVOS ESTIMADOS	214,786,219.00	-	
	NO CORRIENTE	154,514,343,267.56	149,240,404,865.59	4		TOTAL PASIVO	521,174,090,804.23	348,278,624,391.88	49.64
16	PROPIEDAD, PLANTA Y EQUIPO	153,178,569,401.39	147,486,013,014.04	4		PATRIMONIO	144,369,237,022.03	152,606,175,476.04	-5.40
17	BIENES DE USO PUBLICO	-	152,701,867.27	-100		HACIENDA PUBLICA	144,369,237,022.03	152,606,175,476.04	-5.40
19	OTROS ACTIVOS	1,335,773,866.17	1,601,689,984.28		31	TOTAL PASIVO Y PATRIMONIO	665,543,327,826.26	500,884,799,867.92	32.87
	TOTAL ACTIVO	665,543,327,826.26	500,884,799,867.92	33		CUENTAS DE ORDEN ACREEDORAS	-	-1,241,196,470.13	
	CUENTAS DE ORDEN DEUDORAS	-	-			RESPONSABILIDAD CONTINGENTES	509,433,153,913.32	388,404,271,973.32	31.16
81	DERECHOS CONTINGENTES	9,390,295,978.00	3,364,459,514.00	179	91	ACREEDORAS DE CONTROL	2,264,725,560.20	-	
83	DEUDORAS DE CONTROL	3,594,845,095.20	2,571,316,005.13	40	93	ACREEDORAS POR CONTRA (DB)	-511,697,879,473.52	-389,645,468,443.45	31.32
89	DEUDORAS POR EL CONTRA	-12,985,141,073.20	-5,935,775,519.13	119	99				


CARLOS CAMARGO ASSIS
Defensor del Pueblo
Representante Legal
C.C.79.950.422


OMAIRA CHICA RODRIGUEZ
Contadora T.P. 118340 -T
C.C.39.658.436


FERNANDO ANTONIO PUQUEN JIMENEZ
Subdirector Financiero
C.C.11.336.821

ANEXO N°2
DEFENSORIA DEL PUEBLO
ESTADO DE SITUACION FINANCIERA
DE ENERO 01 A 30 DE ABRIL DE 2021
(Cifras expresadas en pesos)

Código	ACTIVO	PERIODO ACTUAL ABRIL 30/ 2021	PERIODO ANTERIOR ABRIL/20	VARIACION %	Código	PASIVO Y PATRIMONIO	PERIODO ACTUAL ABRIL 30 DE 2021	PERIODO ANTERIOR ABRIL/20	VARIACION %
1	ACTIVO	665,543,327,826.26	500,884,799,867.92		2	PASIVOS	521,174,090,804.23	348,278,624,391.88	
	ACTIVO CORRIENTE	511,028,984,558.70	351,644,395,002.33	45		PASIVOS CORRIENTE	521,174,090,804.23	348,278,624,391.88	50
11	EFFECTIVO	5,522,409,546.99	7,818,795,358.24	-29	24	CUENTAS POR PAGAR ADQUISICION DE BIENES Y SERVICIOS	490,258,957,029.96	321,700,243,169.35	52
1105	CAJA	15,000,000.00	10,000,000.00	-	2401	SUBVENCIONES POR PAGAR	2,463,048,070.89	3,113,786,276.93	-21
1110	DEP. EN INSTITUCIONES FINANCIERAS	5,507,409,546.99	7,808,795,358.24	-29	2402	RECURSOS A FAVOR DE TERCEROS	-	121,175,777.56	-100
13	RENTAS POR COBRAR	1,197,503,025.88	3,391,814,277.43	-	2407	DESCUENTOS DE NOMINA RETENCION EN LA FUENTE E IMPUESTO D	92,714,767.00	1,164,384,138.11	-23
1384	OTRAS CUENTAS POR COBRAR	1,108,995,208.68	3,304,741,551.43	-66	2424	IMPUESTOS CONTRIBUCIONES Y TASAS	1,076,247,042.11	537,091,463.00	-8
1385	CUENTAS POR COBRAR DIFICIL RECAUI DETERIORO ACUMULADO DE CUENTAS POR COBRAR (CR)	111,532,787.00	150,695,778.00	100	2436	OTRAS CUENTAS POR PAGAR	856,673,848.27	316,763,008,133.75	0
1388	OTROS ACTIVOS	-23,024,970.00	-63,823,052.00	48	2440	OBLIGACIONES LABORALES BENEFICIOS A LOS EMPLEADOS A CORTO PLAZO	-	26,578,381,202.53	16
19	AVANCES Y ANTIPOPOS ENTREGADOS	504,309,071,986.03	340,433,985,366.66	48	2490		485,770,273,501.71	26,578,381,202.53	53
1906	RECURSOS ENTREGADOS EN ADMON	-	1,863,757,997.68	49	25		30,700,347,555.25	26,578,381,202.53	16
1908	DERECHOS EN FIDECOMISO	500,655,756,817.23	334,912,565,341.73	49	2511		30,700,347,555.25	26,578,381,202.53	16
1926		3,653,315,168.00	3,657,662,027.25						
	ACTIVO NO CORRIENTE	154,514,343,267.56	149,240,404,865.59						
16	PROPIEDADES, PLANTA Y EQUIPO	153,178,569,401.39	147,486,913,014.04	4	4	PROVISIONES	214,786,219.00	-	-
1605	TERRENOS	17,635,666,434.18	17,635,666,434.18	-	27	LITIGIOS Y DEMANDAS	214,786,219.00	-	-
1615	CONSTRUCCIONES EN CURSO	1,935,707,548.27	5,747,476,752.06	-66	2701				
1635	BIENES MUEBLES EN BODEGA	3,433,407,122.29	1,367,626,156.39	151		TOTAL PASIVOS	521,174,090,804.23	348,278,624,391.88	50
1640	EDIFICACIONES	128,200,338,589.55	118,853,755,882.78	8					
1645	PLANTAS DUCTOS Y TUNELES	116,512,250.00	116,512,250.00	-	3	PATRIMONIO	144,369,237,022.03	152,606,175,476.04	-5
1650	REDES LINEAS Y CABLES	65,076,581.00	65,076,581.00	-	31	HACIENDA PUBLICA	144,369,237,022.03	152,606,175,476.04	-5
1655	MAQUINARIA Y EQUIPO	451,269,429.84	635,180,848.84	-29	3105	CAPITAL FISCAL RESULTADOS DE EJERCICIOS ANTERIORES	64,114,372,590.42	64,114,372,590.42	-
1660	EQUIPO MEDICO Y CIENTIFICO MUEBLES, ENSERES Y EQUIPOS DE OFICINA	1,942,000,207.95	1,938,073,207.95	0.2	3109	RESULTADO DEL EJERCICIO	89,990,576,343.47	87,167,228,770.07	-
1665	EQUIPOS DE COMUNICACION Y COMPUT	2,999,988,671.09	3,039,809,336.65	-1	3110		-0,735,711,911.86	1,324,573,115.55	-835
1670	EQUIPO DE TRANSPORTE, TRACCION EQUIPO DE COMEDOR COCINA, DESPENS	11,061,906,738.93	9,066,611,455.75	22		TOTAL PATRIMONIO	144,369,237,022.03	152,606,175,476.04	-5
1675		6,541,498,902.09	6,262,915,997.09	4					
1680		8,414,875.12	8,550,670.86	-2					
1681		152,701,887.27							
1685	DEPRECIACION ACUMULADA (CR)	-21,191,831,637.43	-16,917,223,730.51	25		TOTAL PASIVO + PATRIMONIO	665,543,327,826.26	500,884,799,867.92	33
1695	DETERIORO ACUMULADO (CR)	-174,888,158.76	-333,818,589.00	-48					
	BIENES DE USO PUBLICO E HISTORICOS Y CULTURALES	-	152,701,867.27	100					
17		-	152,701,867.27						
1715		-	152,701,867.27						
19	OTROS ACTIVOS	1,335,773,886.17	1,601,689,984.28	-17					
1970	INTANGIBLES	2,860,604,039.98	3,479,319,283.49	-17					
1975	AMORTIZACION ACUMULADA DE INTANGIBLES	-1,435,633,554.63	-1,707,612,807.21	-16					
1976	ACUMULADO DE ACTIVOS INTANGIBLES	-109,196,619.18	-170,016,492.00						
	TOTAL ACTIVO	665,543,327,826.26	500,884,799,867.92						
81	DERECHOS CONTINGENTES	9,390,295,978.00	3,364,459,514.00	179	91	PASIVOS CONTINGENTES, LITIGIOS Y MECANISMOS	509,433,153,913.32	388,404,271,673.32	31
83	DEUDORAS DE CONTROL	3,594,845,095.20	2,571,316,005.13	40	93	ACREEDORAS DE CONTROL ACREEDORAS POR EL CONTRARIO (DB)	2,264,725,580.20	1,241,198,470.13	
89	DEUDORAS POR CONTRA	-12,985,141,073.20	-5,935,775,519.13	119	99	CUENTAS DE ORDEN ACREEDORAS	-511,697,879,473.52	-389,845,468,443.45	31
	CUENTAS DE ORDEN DEUDORAS	-	-						

Carlos Camargo Assis
CARLOS CAMARGO ASSIS
Defensor del Pueblo
Representante Legal
C.C.79.950.422

Omaira Chica Rodriguez
OMAIRA CHICA RODRIGUEZ
Contadora T.P. 118340 -T
C.C.39.658.436

Fernando Antonio Fuquen Jimenez
FERNANDO ANTONIO FUQUEN JIMENEZ
Subdirector Financiero
C.C.11.336.821



**ANEXO 3
DEFENSORIA DEL PUEBLO
ESTADO DE RESULTADOS
DE ENERO 01 A 30 DE ABRIL DE 2021
(Cifras expresadas en pesos)**

CODIGO	CUENTAS	PERÍODO ACTUAL ABRIL 30/21	PERÍODO ANTERIOR ABRIL/20	VARIACIÓN	\$	VARIACIÓN %
	INGRESOS OPERACIONALES	143,845,076,681.81	148,533,591,093.39	-4,688,514,411.58		-3
41	INGRESOS FISCALES	66,078,540.00	47,356,635.00	18,721,905.00		40
44	TRANSFERENCIAS Y SUBVENCIONES	67,704,029.05	8,845,314.21	58,858,714.84		
47	OPERACIONES INTERINSTITUCIONALES	143,711,294,112.76	148,859,566,809.79	-5,148,272,697.03		-3
	GASTOS OPERACIONALES	153,730,801,510.28	147,385,898,165.93	6,344,903,344.35		4
51	ADMINISTRACION	151,467,602,793.27	145,554,532,353.40	5,913,070,439.87		4
	DETERIORO, DEPRECIACIONES AMORTIZACIONES Y					
53	PROVISIONES	2,000,147,560.57	1,831,365,812.53	-		
57	OPERACIONES INTERINSTITUCIONALES	263,051,156.44	382,177,665.61	-119,126,509.17		-31
	EXCEDENTE (DÉFICIT) OPERACIONAL	-9,885,724,828.47	1,147,692,927.46	-11,033,417,755.93		-961
	OTROS INGRESOS	152,526,942.23	202,422,851.44	-49,895,909.21		-25
48	OTROS INGRESOS	152,526,942.23	202,422,851.44	-49,895,909.21		-25
	OTROS GASTOS	2,514,025.62	25,542,663.35	-23,028,637.73		-90
58	OTROS GASTOS	2,514,025.62	25,542,663.35	-23,028,637.73		-90
	EXCEDENTE (DÉFICIT) DEL EJERCICIO	-9,735,711,911.86	1,324,573,115.55	-11,060,285,027.41		-835

Carlos Camargo Assis
CARLOS CAMARGO ASSIS
 Defensor del Pueblo
 Representante Legal
 C.C.79.950.422

Omaira Chica Rodríguez
OMAIRA CHICA RODRIGUEZ
 Contadora T.P. 118340 -T
 C.C.39.658.436

Fernando A. Fuquen Jimenez
FERNANDO A. FUQUEN JIMENEZ
 Subdirector Financiero
 C.C.11.336.821

**Anexo No.4
DEFENSORIA DEL PUEBLO
ESTADO DE RESULTADOS
DE ENERO 01 A 30 DE ABRIL DE 2021
(Cifras expresadas en pesos)**

Código	Cuentas	PERÍODO ACTUAL ABRIL 30/21	PERÍODO ANTERIOR ABRIL/20	VARIACIÓN \$	VARIACIÓN %
ACTIVIDADES ORDINARIAS					
INGRESOS OPERACIONALES					
41	INGRESOS FISCALES	143,964,566,464.04	149,000,681,887.44	-5,036,115,423.40	-3
4110	NO TRIBUTARIOS	66,078,540.00	47,356,635.00	18,721,905.00	40
4195	DEVOLUCIONES Y DESCUENTOS (DB)	-	-	18,721,905.00	40
44	TRANSFERENCIAS Y SUBVENCIONES	67,704,029.05	8,845,314.21	58,858,714.84	665
4428	OTRAS TRANSFERENCIAS	67,704,029.05	8,845,314.21	58,858,714.84	665
47	OPERACIONES INTERINSTITUCIONALES	143,711,294,112.76	148,859,566,809.79	-5,148,272,697.03	-3
4705	FONDOS RECIBIDOS	141,116,106,437.49	145,753,516,358.79	-4,637,409,921.30	-3
4722	OPERACIONES SIN FLUJO DE EFECTIVO	2,595,187,675.27	3,106,050,451.00	-510,862,775.73	-16
48	OTROS INGRESOS	119,489,782.23	84,913,128.44	34,576,653.79	
4802	FINANCIEROS	107,504,461.23	84,913,128.44	22,591,332.79	27
4830	REVERSION DE LAS PERDIDAS POR DETERIORO DE VALOR	11,985,321.00	-	11,985,321.00	
GASTOS OPERACIONALES					
51	ADMINISTRACION	151,467,602,793.27	145,554,532,353.40	5,913,070,439.87	4
5101	SUELDOS Y SALARIOS	41,532,583,175.79	40,990,560,412.85	542,022,762.94	1
5102	CONTRIBUCIONES IMPUTADAS	-	11,101,011.47	-11,101,110.47	001
5103	CONTRIBUCIONES EFECTIVAS	11,632,940,000.00	11,374,768,172.00	258,171,828.00	2
5104	APORTES SOBRE LA NOMINA	2,234,625,300.00	2,173,712,400.00	60,912,900.00	3
5107	PRESTACIONES SOCIALES	13,473,376,069.46	13,673,203,653.66	-199,827,584.20	-1
5108	GASTOS DE PERSONAL DIVERSOS	40,793,137.00	30,575,831.00	10,217,306.00	33
5111	GASTOS GENERALES	82,267,947,993.02	77,035,206,630.42	5,232,741,362.60	7
5120	IMPUESTOS CONTRIBUCIONES Y TASAS	285,337,118.00	265,404,143.00	19,932,975.00	8
53	DETERIORO, DEPRECIACIONES AMORTIZACIONES Y PROVISIONES	2,000,147,560.57	1,831,365,812.53	168,781,748.04	9
5347	DETERIORO DE CUENTAS POR COBRAR	-	-	-	0
5351	DETERIORO DE PROPIEDADES, PLANTA Y EQUIPO	-	-	-	0
5357	DETERIORO DE ACTIVOS INTANGIBLES	-	-	-	0
5360	DEPRECIACIONES DE PROPIEDADES PLANTA Y EQUIPO	1,811,443,557.26	1,638,288,264.67	173,155,292.59	10
5366	AMORTIZACION DE ACTIVOS INTANGIBLES	188,704,003.31	193,077,547.86	-4,373,544.55	-2
5368	PROVISION LITIGIOS Y DEMANDAS	-	-	-	
57	OPERACIONES INTERINSTITUCIONALES	263,051,156.44	382,177,665.61	-119,126,509.17	-31
5705	FONDOS ENTREGADOS	-	-	-	
5720	OPERACIONES DE ENLACE	263,051,156.44	382,177,665.61	-119,126,509.17	-31
5722	OPERACIONES SIN FLUJO DE EFECTIVO	-	-	-	
EXCEDENTE (DÉFICIT) OPERACIONAL		-9,766,235,046.24	1,232,606,055.90	-10,998,841,102.14	-892
48	OTROS INGRESOS	33,037,160.00	117,509,723.00	-84,472,563.00	-72
4808	INGRESOS DIVERSOS	33,037,160.00	117,509,723.00	-84,472,563.00	-72
58	OTROS GASTOS	2,514,025.62	25,542,663.35	-23,028,637.73	-90
5890	GASTOS DIVERSOS	2,514,025.62	25,542,663.35	-23,028,637.73	-90
EXCEDENTE (DÉFICIT) NO OPERACIONAL		30,523,134.38	91,967,059.65	-61,443,925.27	-61
EXCEDENTE (DÉFICIT) DE ACTIVIDADES ORDINARIAS		-9,735,711,911.86	1,324,573,115.55	-11,060,285,027.41	-835
EXCEDENTE (DÉFICIT) DEL EJERCICIO		-9,735,711,911.86	1,324,573,115.55	-11,060,285,027.41	-835




Carlos Camargo Assis
CARLOS CAMARGO ASSIS
 Defensor del Pueblo
 Representante Legal
 C. C. 79 950 422

Omaira Chica Rodriguez
OMAIRA CHICA RODRIGUEZ
 Contadora T.P.118340 -T
 C.C.39.658.436

Fernando A. Fuquen Jimenez
FERNANDO A. FUQUEN JIMENEZ
 Subdirector Financiero
 C.C. 11. 36. 21



DEFENSORIA DEL PUEBLO
ESTADO DE CAMBIOS EN EL PATRIMONIO
DE ENERO 01 A 30 DE ABRIL DE 2021
(Cifras expresadas en pesos)

SALDO DEL PATRIMONIO A DICIEMBRE 31 DE 2020	(1)	154,104,948,933.89
VARIACIONES PATRIMONIALES DURANTE 2021	(2)	-9,735,711,911.86
SALDO DEL PATRIMONIO A ABRIL 30 DE 2021	(3)	144,369,237,022.03
DETALLE DE LAS VARIACIONES PATRIMONIALES (2)		
INCREMENTOS (4)		
DISMINUCIONES (5)		
PERDIDA DEL EJERCICIO	3110	-9,735,711,911.86
PARTIDAS SIN VARIACION (6)		
CAPITAL FISCAL		64,114,372,590.42
RESULTADOS DEL EJERCICIO ANTERIORES	3109	89,990,576,343.47
 CARLOS CAMARGO ASSIS Defensor del Pueblo Representante Legal C.C.79.950.422		
 OMAIRA CHICA RODRIGUEZ Contadora T.P. 118340 -T C.C.39.658.436		
 FERNANDO ANTONIO FUQUEN JIMENEZ Subdirector Financiero C.C.11.336.827		